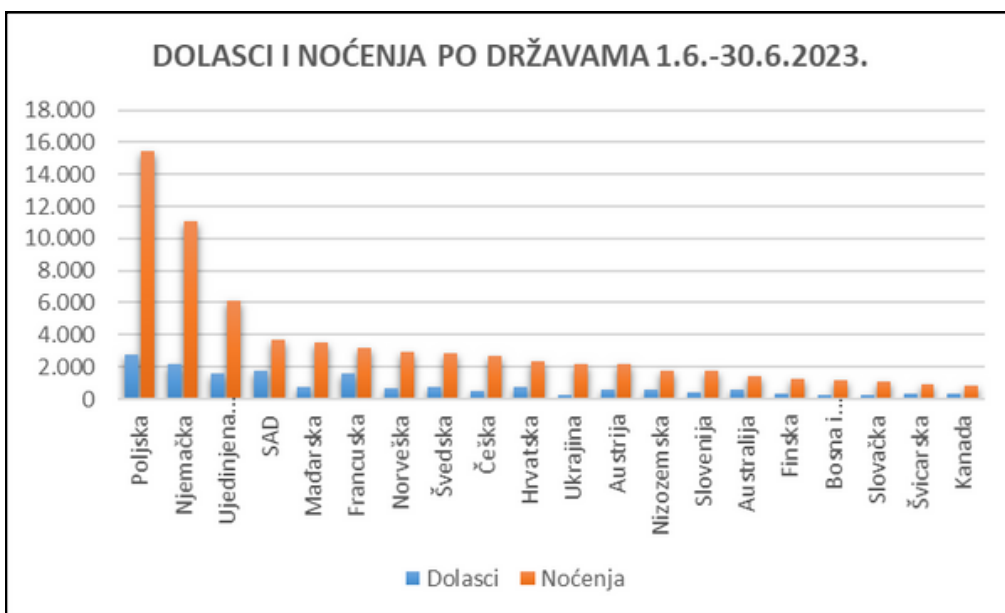


Turistički promet po državama 1.6. - 30.6.2023.

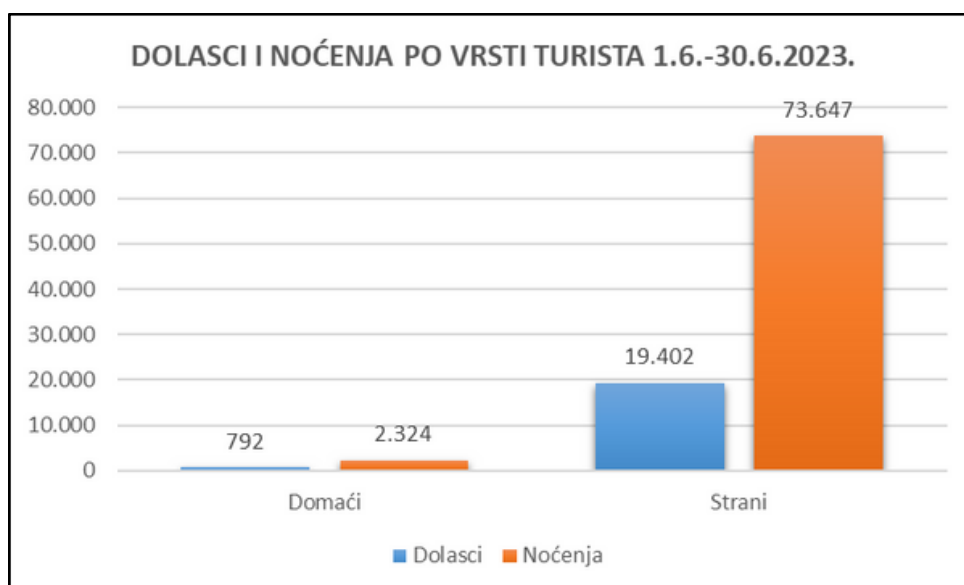
Država	Dolasci	Noćenja	Broj turista	Udio dolazaka	Udio noćenja	Udio turista
Poljska	2.777	15.436	2.965	13,75%	20,32%	14,00%
Njemačka	2.167	11.045	2.457	10,73%	14,54%	11,60%
UK	1.590	6.156	1.699	7,87%	8,10%	8,02%
SAD	1.733	3.724	1.768	8,58%	4,90%	8,35%
Mađarska	754	3.543	761	3,73%	4,66%	3,59%
Francuska	1.596	3.204	1.641	7,90%	4,22%	7,75%
Norveška	633	2.957	668	3,13%	3,89%	3,15%
Švedska	757	2.852	766	3,75%	3,75%	3,62%
Češka	473	2.679	478	2,34%	3,53%	2,26%
Hrvatska	792	2.324	807	3,92%	3,06%	3,81%
Ukrajina	284	2.183	309	1,41%	2,87%	1,46%
Austrija	605	2.149	615	3,00%	2,83%	2,90%
Nizozemska	557	1.794	583	2,76%	2,36%	2,75%
Slovenija	378	1.770	382	1,87%	2,33%	1,80%
Australija	577	1.396	592	2,86%	1,84%	2,79%
Finska	297	1.263	313	1,47%	1,66%	1,48%
BIH	262	1.131	272	1,30%	1,49%	1,28%
Slovačka	211	1.087	213	1,04%	1,43%	1,01%
Švicarska	342	943	343	1,69%	1,24%	1,62%
Kanada	338	805	356	1,67%	1,06%	1,68%
Irska	170	713	204	0,84%	0,94%	0,96%
Italija	297	688	302	1,47%	0,91%	1,43%
Španjolska	278	497	282	1,38%	0,65%	1,33%
Litva	130	450	138	0,64%	0,59%	0,65%
Danska	101	438	107	0,50%	0,58%	0,51%
Rumunjska	102	437	110	0,51%	0,58%	0,52%
Koreja, Republika	340	355	340	1,68%	0,47%	1,61%
Belgija	141	347	143	0,70%	0,46%	0,68%
Estonija	104	324	107	0,52%	0,43%	0,51%
Srbija	53	324	67	0,26%	0,43%	0,32%
Novi Zeland	120	246	125	0,59%	0,32%	0,59%
Makedonija	64	244	66	0,32%	0,32%	0,31%
Kina	171	209	171	0,85%	0,28%	0,81%
Crna Gora	65	198	65	0,32%	0,26%	0,31%
Ostale azijske zemlje	46	176	48	0,23%	0,23%	0,23%
Portugal	75	134	75	0,37%	0,18%	0,35%

Država	Dolasci	Noćenja	Broj turista	Udio dolazaka	Udio noćenja	Udio turista
Brazil	74	133	80	0,37%	0,18%	0,38%
Letonija	51	120	53	0,25%	0,16%	0,25%
Japan	100	114	102	0,50%	0,15%	0,48%
Južnoafrička Republika	49	114	52	0,24%	0,15%	0,25%
Ostale zemlje Južne i Srednje Amerike	70	112	72	0,35%	0,15%	0,34%
Indija	40	101	40	0,20%	0,13%	0,19%
Grčka	85	98	85	0,42%	0,13%	0,40%
Rusija	42	98	45	0,21%	0,13%	0,21%
Turska	33	97	36	0,16%	0,13%	0,17%
Bjelorusija	27	95	29	0,13%	0,13%	0,14%
Argentina	34	89	34	0,17%	0,12%	0,16%
Ostale afričke zemlje	21	78	21	0,10%	0,10%	0,10%
Čile	15	76	15	0,07%	0,10%	0,07%
Ostale europske zemlje	12	61	12	0,06%	0,08%	0,06%
Kosovo	16	60	16	0,08%	0,08%	0,08%
Bugarska	22	44	27	0,11%	0,06%	0,13%
Hong Kong, Kina	11	40	11	0,05%	0,05%	0,05%
Izrael	25	38	26	0,12%	0,05%	0,12%
Island	11	36	11	0,05%	0,05%	0,05%
Meksiko	19	32	19	0,09%	0,04%	0,09%
Albanija	9	26	10	0,04%	0,03%	0,05%
Ostale zemlje Sj. Amerike	3	23	4	0,01%	0,03%	0,02%
Malta	8	15	8	0,04%	0,02%	0,04%
Luksemburg	10	12	10	0,05%	0,02%	0,05%
Tajland	5	9	5	0,02%	0,01%	0,02%
Tajvan, Kina	6	8	6	0,03%	0,01%	0,03%
Cipar	3	5	3	0,01%	0,01%	0,01%
Ostale zemlje Oceanije	4	5	4	0,02%	0,01%	0,02%
Kazahstan	3	3	3	0,01%	0,00%	0,01%
Lihtenštajn	3	3	3	0,01%	0,00%	0,01%
Indonezija	1	2	1	0,00%	0,00%	0,00%
Oman	1	2	1	0,00%	0,00%	0,00%
Maroko	1	1	1	0,00%	0,00%	0,00%
Strani turisti:	19.402	73.647	20.376	96,08%	96,94%	96,19%
Domaći turisti:	792	2.324	807	3,92%	3,06%	3,81%
UKUPNO:	20.194	75.971	21.183	100,00%	100,00%	100,00%



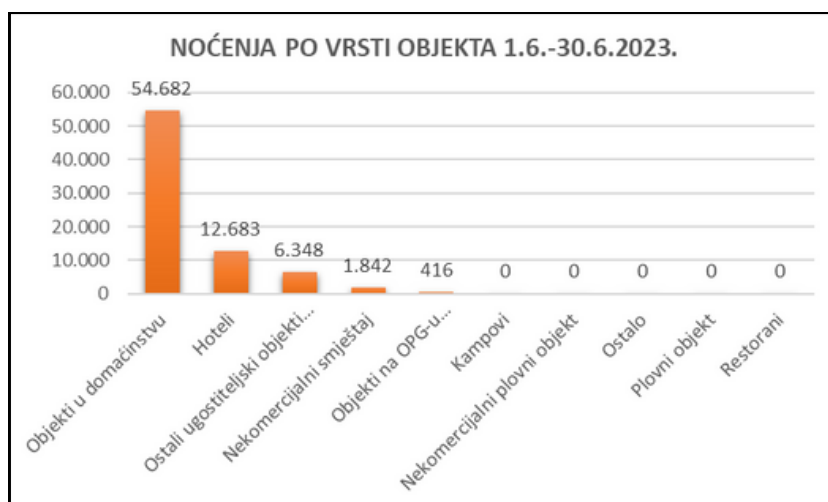
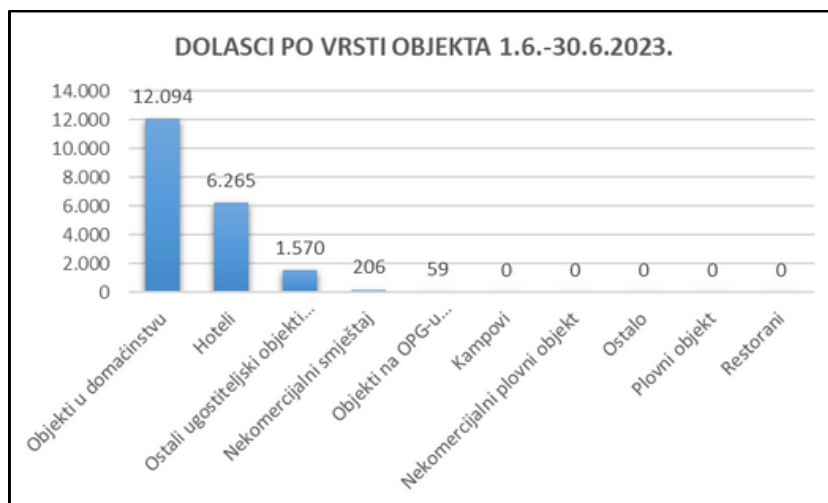
Turistički promet po vrsti turista 1.6. - 30.6.2023.

Vrsta turista	Dolasci	Noćenja	Broj turista	Prosječno trajanje boravka (u danima)	Udio dolasci	Udio noćenja	Udio broj turista
Domaći	792	2.324	807	2,93	3,92%	3,06%	3,81%
Strani	19.402	73.647	20.376	3,80	96,08%	96,94%	96,19%
Ukupno:	20.194	75.971	21.183	3,76	100,00%	100,00%	100,00%



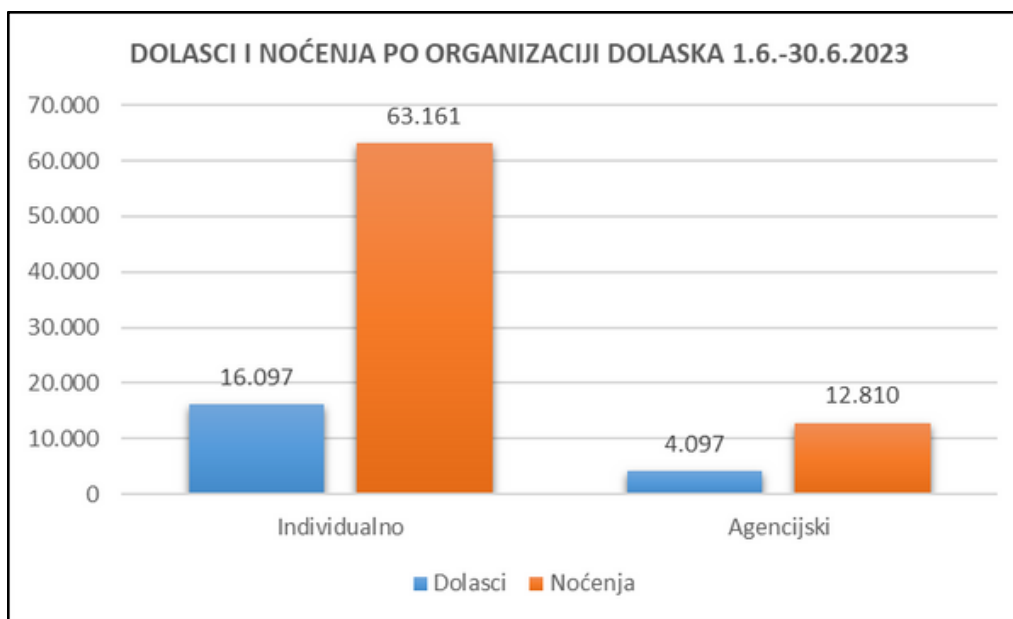
Turistički promet po vrsti objekta 1.6. - 30.6.2023.

Vrsta objekta	Dolasci domaći	Dolasci strani	Dolasci ukupno	Noćenja domaći	Noćenja strani	Noćenja ukupno	Broj turista domaći	Broj turista strani	Broj turista ukupno
Objekti u domaćinstvu	371	11.723	12.094	1.214	53.468	54.682	375	12.431	12.806
Hoteli	347	5.918	6.265	671	12.012	12.683	354	6.058	6.412
Ostali ugostiteljski objekti za smještaj (Druge vrste - skupina kampovi)	59	1.511	1.570	169	6.179	6.348	61	1.611	1.672
Nekomercijalni smještaj	13	193	206	260	1.582	1.842	15	207	222
Objekti na OPG-u (seljačkom domaćinstvu)	2	57	59	10	406	416	2	69	71
Kampovi	0	0	0	0	0	0	0	0	0
Nekomercijalni plovni objekt	0	0	0	0	0	0	0	0	0
Ostalo	0	0	0	0	0	0	0	0	0
Plovni objekt	0	0	0	0	0	0	0	0	0
Restorani	0	0	0	0	0	0	0	0	0
Ukupno:	792	19.402	20.194	2.324	73.647	75.971	807	20.376	21.183



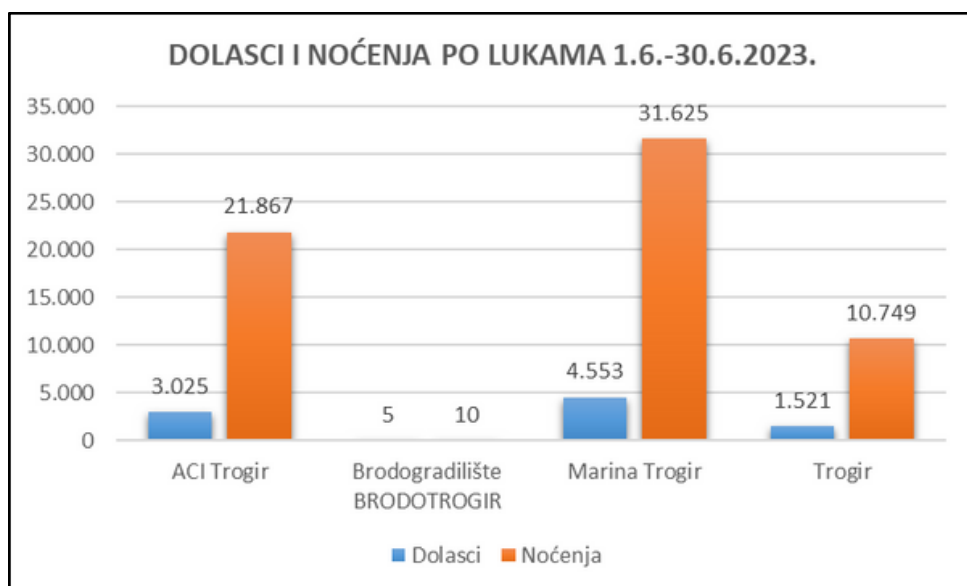
Turistički promet po organizaciji dolaska 1.6. - 30.6.2023.

Organizacija dolaska	Dolasci domaći	Dolasci strani	Dolasci ukupno	Noćenja domaći	Noćenja strani	Noćenja ukupno	Broj turista domaći	Broj turista strani	Broj turista ukupno
Individualno	650	15.447	16.097	2.037	61.124	63.161	663	16.211	16.874
Agencijski	142	3.955	4.097	287	12.523	12.810	144	4.165	4.309
Ukupno:	792	19.402	20.194	2.324	73.647	75.971	807	20.376	21.183



Turistički promet po lukama 1.6. - 30.6.2023.

Luka	Dolasci domaći	Dolasci strani	Dolasci ukupno	Noćenja domaći	Noćenja strani	Noćenja ukupno	Broj turista domaći	Broj turista strani	Broj turista ukupno
ACI Trogir	134	2.891	3.025	651	21.216	21.867	140	3.553	3.693
Brodogradilište BRODOTROGIR	1	4	5	2	8	10	1	4	5
Marina Trogir	370	4.183	4.553	2.213	29.412	31.625	434	5.097	5.531
Trogir	165	1.356	1.521	1.076	9.673	10.749	191	1.653	1.844
Ukupno:	670	8.434	9.104	3.942	60.309	64.251	766	10.307	11.073



Podaci su sastavljeni na bazi podataka iz eVisitora