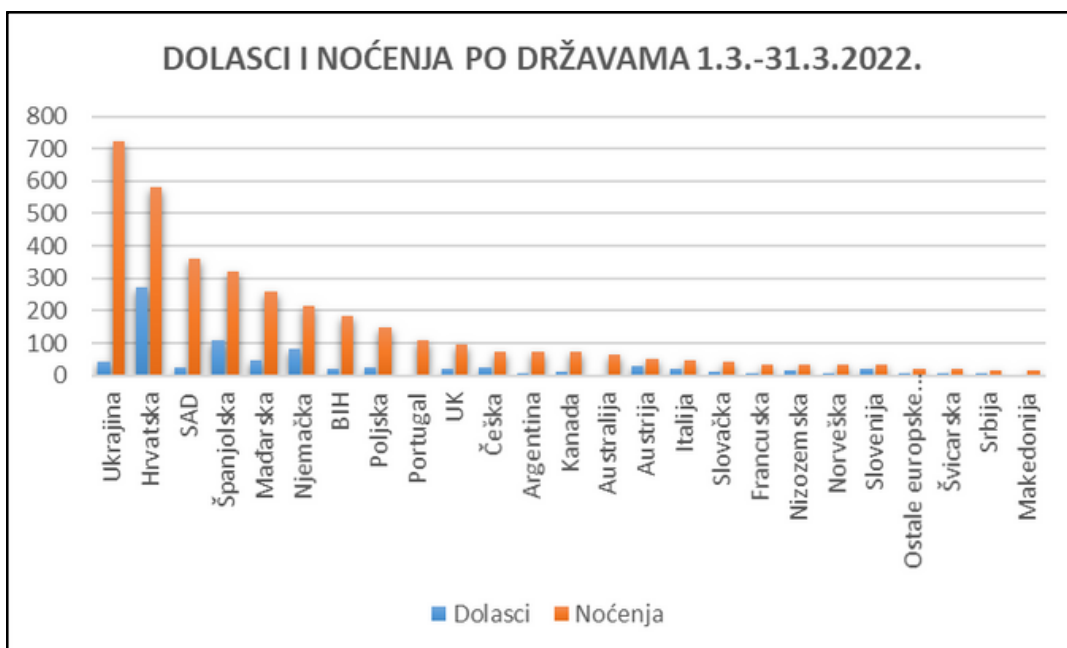




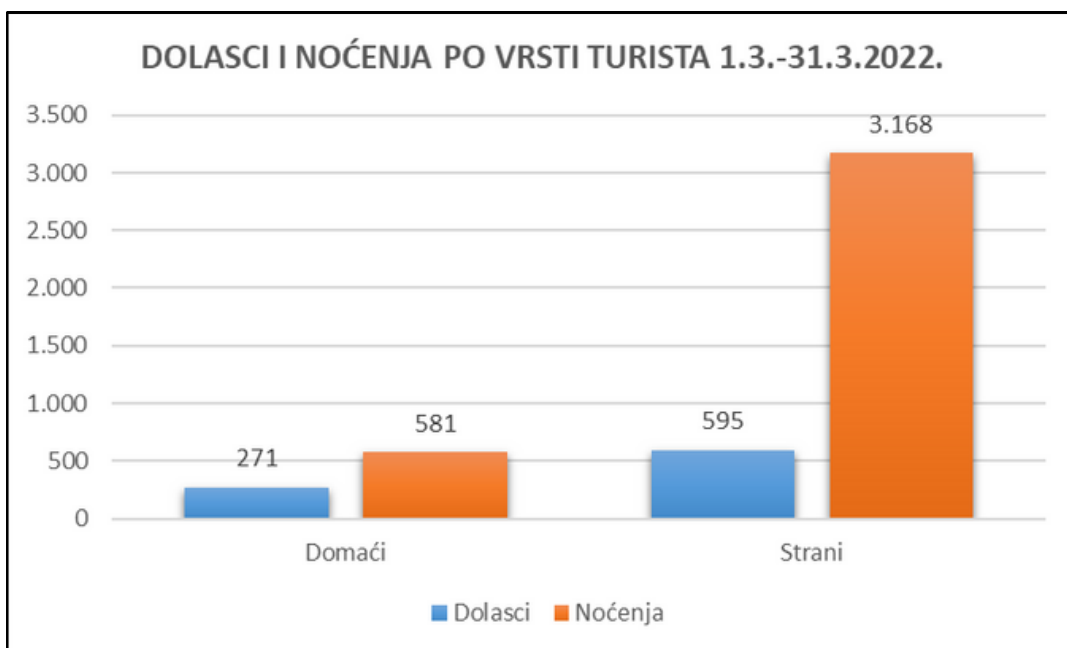
Turistički promet po državama 1.3. - 31.3.2022.

Država	Dolasci	Noćenja	Broj turista	Udio dolazaka	Udio noćenja	Udio turista
Ukrajina	44	723	49	5,08%	19,29%	5,33%
Hrvatska	271	581	276	31,29%	15,50%	30,00%
SAD	23	361	28	2,66%	9,63%	3,04%
Španjolska	109	323	109	12,59%	8,62%	11,85%
Mađarska	49	258	53	5,66%	6,88%	5,76%
Njemačka	82	217	89	9,47%	5,79%	9,67%
BIH	19	184	30	2,19%	4,91%	3,26%
Poljska	25	150	25	2,89%	4,00%	2,72%
Portugal	4	108	8	0,46%	2,88%	0,87%
UK	21	95	23	2,42%	2,53%	2,50%
Češka	25	75	25	2,89%	2,00%	2,72%
Argentina	7	73	7	0,81%	1,95%	0,76%
Kanada	12	72	14	1,39%	1,92%	1,52%
Australija	4	65	6	0,46%	1,73%	0,65%
Austrija	28	52	30	3,23%	1,39%	3,26%
Italija	19	46	19	2,19%	1,23%	2,07%
Slovačka	10	44	10	1,15%	1,17%	1,09%
Francuska	9	35	9	1,04%	0,93%	0,98%
Nizozemska	15	35	15	1,73%	0,93%	1,63%
Norveška	9	32	9	1,04%	0,85%	0,98%
Slovenija	20	32	20	2,31%	0,85%	2,17%
Ostale europske zemlje	6	22	6	0,69%	0,59%	0,65%
Švicarska	8	20	8	0,92%	0,53%	0,87%
Srbija	7	17	7	0,81%	0,45%	0,76%
Makedonija	3	16	3	0,35%	0,43%	0,33%
Ostale zemlje Južne i Srednje Amerike	1	14	2	0,12%	0,37%	0,22%
Litva	0	13	1	0,00%	0,35%	0,11%
Turska	1	13	1	0,12%	0,35%	0,11%
Rumunjska	3	11	3	0,35%	0,29%	0,33%
Finska	4	10	4	0,46%	0,27%	0,43%
Rusija	5	8	8	0,58%	0,21%	0,87%
Bugarska	3	7	3	0,35%	0,19%	0,33%
Irska	4	6	4	0,46%	0,16%	0,43%
Malta	2	6	2	0,23%	0,16%	0,22%
Belgija	1	5	1	0,12%	0,13%	0,11%
Crna Gora	2	4	2	0,23%	0,11%	0,22%
Danska	1	3	1	0,12%	0,08%	0,11%
Letonija	1	3	1	0,12%	0,08%	0,11%
Bjelorusija	2	2	2	0,23%	0,05%	0,22%
Meksiko	2	2	2	0,23%	0,05%	0,22%
Švedska	1	2	1	0,12%	0,05%	0,11%
Cipar	1	1	1	0,12%	0,03%	0,11%
Grčka	1	1	1	0,12%	0,03%	0,11%
Indija	1	1	1	0,12%	0,03%	0,11%
Koreja, Republika	1	1	1	0,12%	0,03%	0,11%
Strani turisti:	595	3.168	644	68,71%	84,50%	70,00%
Domaći turisti:	271	581	276	31,29%	15,50%	30,00%
UKUPNO:	866	3.749	920	100,00%	100,00%	100,00%



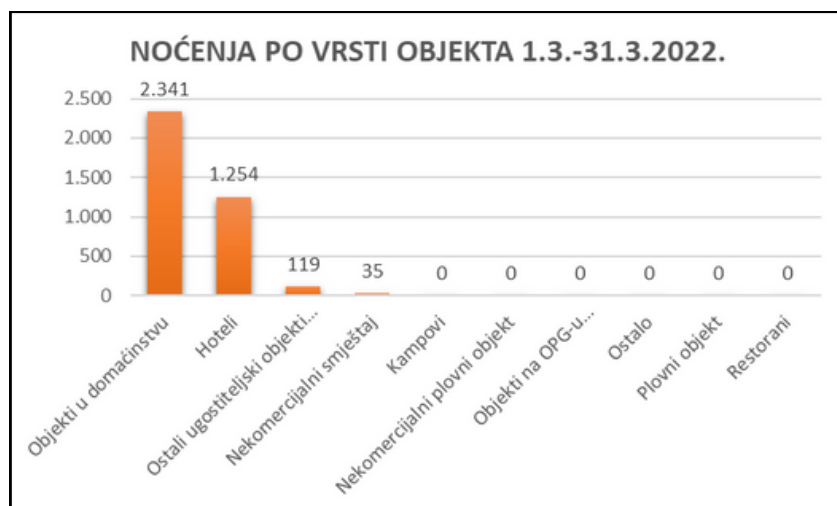
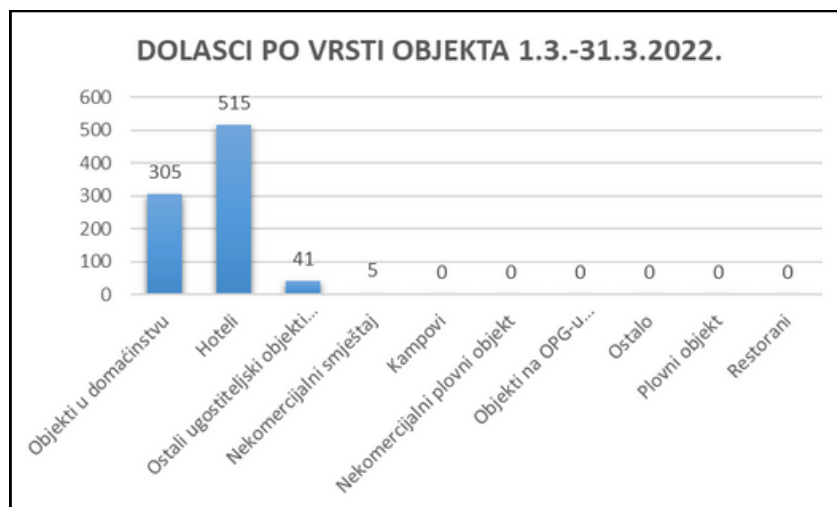
Turistički promet po vrsti turista 1.3. - 31.3.2022.

Vrsta turista	Dolasci	Noćenja	Broj turista	Prosječno trajanje boravka (u danima)	Udio dolasci	Udio noćenja	Udio broj turista
Domaći	271	581	276	2,14	31,29%	15,50%	30,00%
Strani	595	3.168	644	5,32	68,71%	84,50%	70,00%
Ukupno:	866	3.749	920	4,33	100,00%	100,00%	100,00%



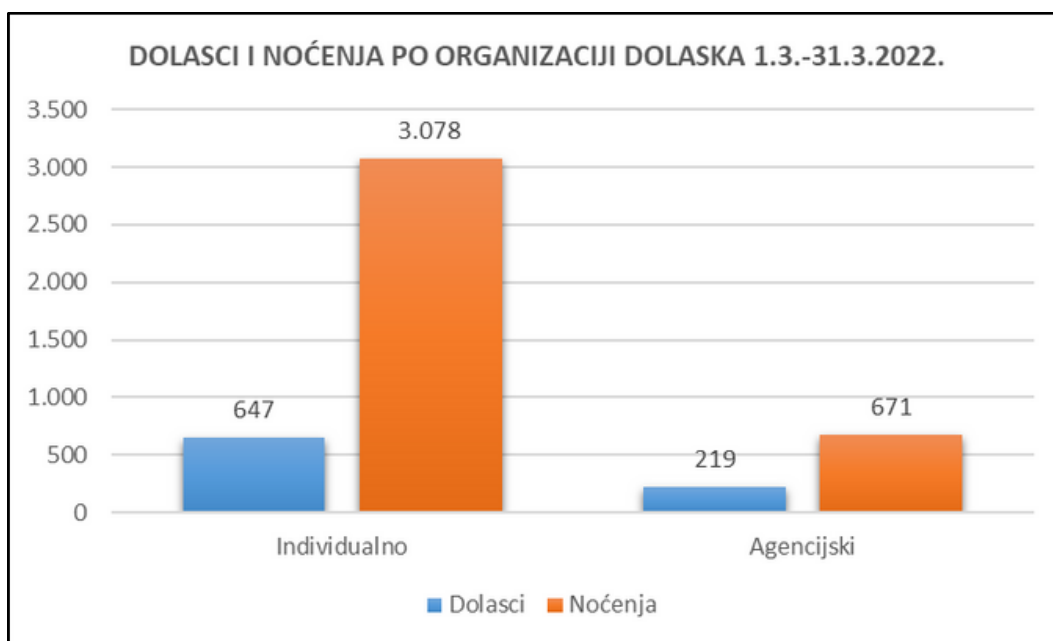
Turistički promet po vrsti objekta 1.3. - 31.3.2022.

Vrsta objekta	Dolasci domaći	Dolasci strani	Dolasci ukupno	Noćenja domaći	Noćenja strani	Noćenja ukupno	Broj turista domaći	Broj turista strani	Broj turista ukupno
Objekti u domaćinstvu	63	242	305	203	2.138	2.341	67	282	349
Hoteli	195	320	515	360	894	1.254	196	325	521
Ostali ugostiteljski objekti za smještaj (Druge vrste - skupina kampovi)	13	28	41	18	101	119	13	28	41
Nekomercijalni smještaj	0	5	5	0	35	35	0	9	9
Kampovi	0	0	0	0	0	0	0	0	0
Nekomercijalni plovni objekt	0	0	0	0	0	0	0	0	0
Objekti na OPG-u (seljačkom domaćinstvu)	0	0	0	0	0	0	0	0	0
Ostalo	0	0	0	0	0	0	0	0	0
Plovni objekt	0	0	0	0	0	0	0	0	0
Restorani	0	0	0	0	0	0	0	0	0
Ukupno:	271	595	866	581	3.168	3.749	276	644	920



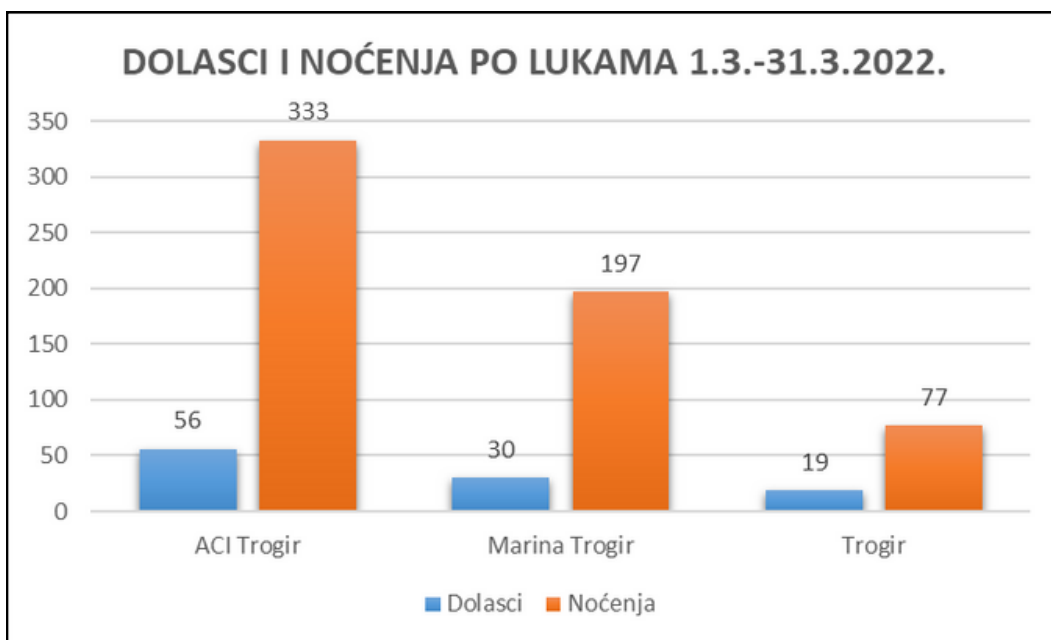
Turistički promet po organizaciji dolaska 1.3. - 31.3.2022.

Organizacija dolaska	Dolasci domaći	Dolasci strani	Dolasci ukupno	Noćenja domaći	Noćenja strani	Noćenja ukupno	Broj turista domaći	Broj turista strani	Broj turista ukupno
Individualno	191	456	647	451	2.627	3.078	196	499	695
Agencijski	80	139	219	130	541	671	80	145	225
Ukupno:	271	595	866	581	3.168	3.749	276	644	920



Turistički promet po lukama 1.3. - 31.3.2022.

Luka	Dolasci domaći	Dolasci strani	Dolasci ukupno	Noćenja domaći	Noćenja strani	Noćenja ukupno	Broj turista domaći	Broj turista strani	Broj turista ukupno
ACI Trogir	3	53	56	15	318	333	3	62	65
Marina Trogir	7	23	30	60	137	197	7	23	30
Trogir	0	19	19	12	65	77	2	19	21
Ukupno:	10	95	105	87	520	607	12	104	116



Podaci su sastavljeni na bazi podataka iz eVisitora