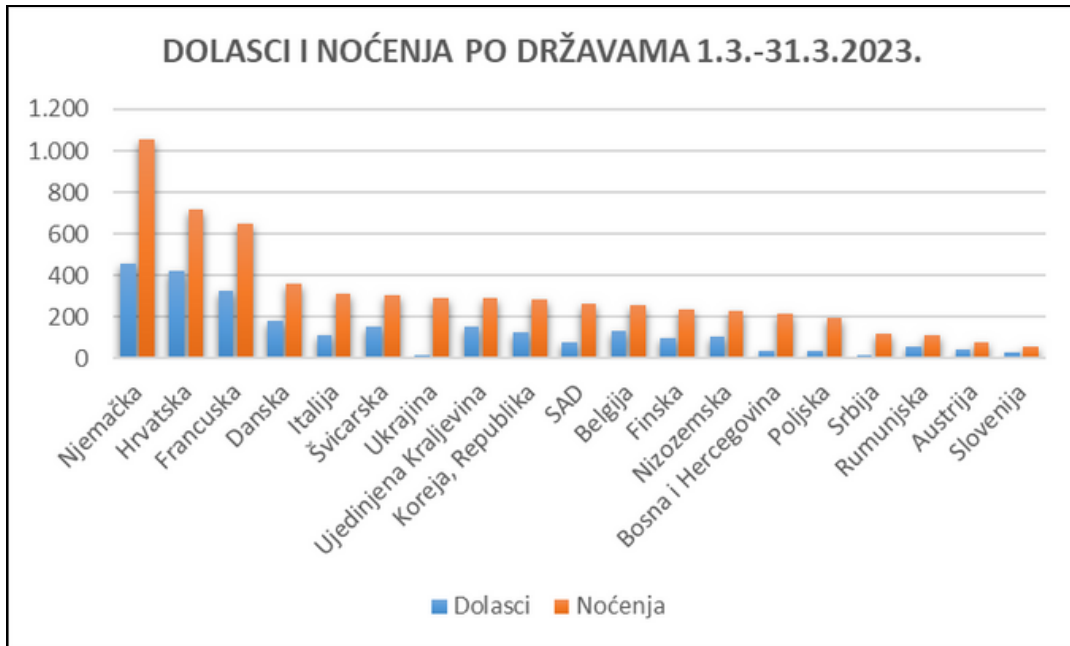




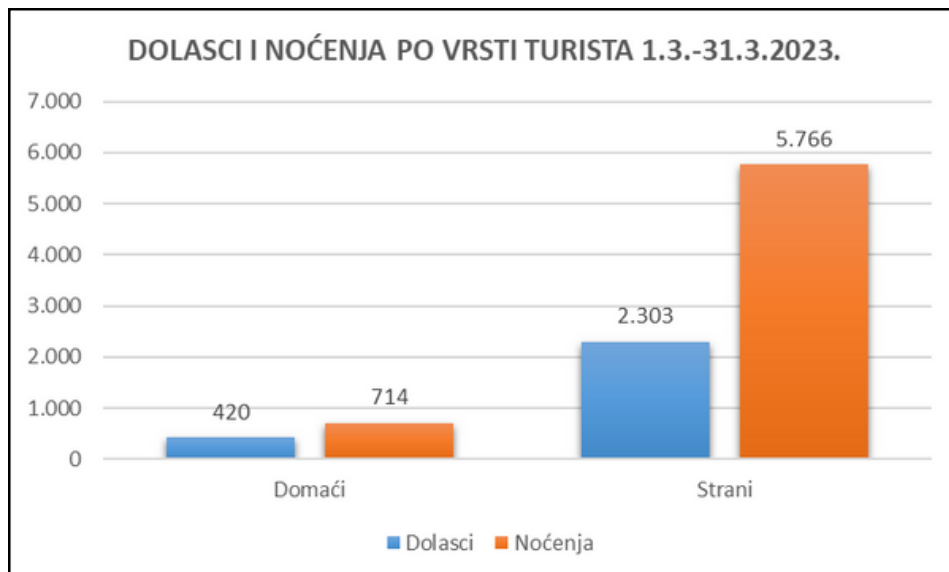
Turistički promet po državama 1.3. - 31.3.2023.

Država	Dolasci	Noćenja	Broj turista	Udio dolazaka	Udio noćenja	Udio turista
Njemačka	455	1.053	458	16,71%	16,25%	16,31%
Hrvatska	420	714	424	15,42%	11,02%	15,10%
Francuska	324	651	324	11,90%	10,05%	11,54%
Danska	177	356	177	6,50%	5,49%	6,30%
Italija	112	308	114	4,11%	4,75%	4,06%
Švicarska	150	307	150	5,51%	4,74%	5,34%
Ukrajina	12	291	20	0,44%	4,49%	0,71%
UK	154	290	156	5,66%	4,48%	5,56%
Koreja, Republika	122	282	124	4,48%	4,35%	4,42%
SAD	73	261	76	2,68%	4,03%	2,71%
Belgija	130	254	130	4,77%	3,92%	4,63%
Finska	95	234	137	3,49%	3,61%	4,88%
Nizozemska	107	227	112	3,93%	3,50%	3,99%
Bosna i Hercegovina	34	215	37	1,25%	3,32%	1,32%
Poljska	38	194	38	1,40%	2,99%	1,35%
Srbija	11	116	13	0,40%	1,79%	0,46%
Rumunjska	53	108	53	1,95%	1,67%	1,89%
Austrija	42	78	42	1,54%	1,20%	1,50%
Slovenija	27	59	29	0,99%	0,91%	1,03%
Mađarska	16	54	16	0,59%	0,83%	0,57%
Norveška	23	54	23	0,84%	0,83%	0,82%
Švedska	11	48	11	0,40%	0,74%	0,39%
Grčka	17	43	18	0,62%	0,66%	0,64%
Australija	9	29	9	0,33%	0,45%	0,32%
Irska	7	29	7	0,26%	0,45%	0,25%
Ostale azijske zemlje	17	28	17	0,62%	0,43%	0,61%
Španjolska	17	28	17	0,62%	0,43%	0,61%
Češka	14	21	14	0,51%	0,32%	0,50%
Ostale europske zemlje	3	21	6	0,11%	0,32%	0,21%
Slovačka	8	21	10	0,29%	0,32%	0,36%
Makedonija	2	17	3	0,07%	0,26%	0,11%
Turska	8	15	8	0,29%	0,23%	0,28%
Bugarska	6	13	6	0,22%	0,20%	0,21%
Letonija	2	10	2	0,07%	0,15%	0,07%
Južnoafrička Republika	1	9	1	0,04%	0,14%	0,04%
Crna Gora	2	8	2	0,07%	0,12%	0,07%
Ostale afričke zemlje	3	7	3	0,11%	0,11%	0,11%
Ostale zemlje Južne i Srednje Amerike	4	7	4	0,15%	0,11%	0,14%
Meksiko	5	5	5	0,18%	0,08%	0,18%
Kanada	4	4	4	0,15%	0,06%	0,14%
Kina	2	4	2	0,07%	0,06%	0,07%
Brazil	2	2	2	0,07%	0,03%	0,07%
Portugal	1	2	1	0,04%	0,03%	0,04%
Kosovo	1	1	1	0,04%	0,02%	0,04%
Malta	1	1	1	0,04%	0,02%	0,04%
Rusija	1	1	1	0,04%	0,02%	0,04%
Strani turisti:	2.303	5.766	2.384	84,58%	88,98%	84,90%
Domaći turisti:	420	714	424	15,42%	11,02%	15,10%
UKUPNO:	2.723	6.480	2.808	100,00%	100,00%	100,00%



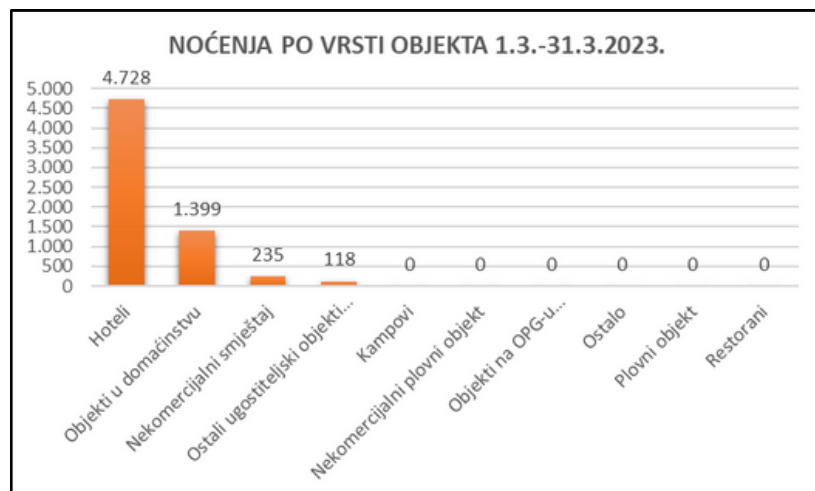
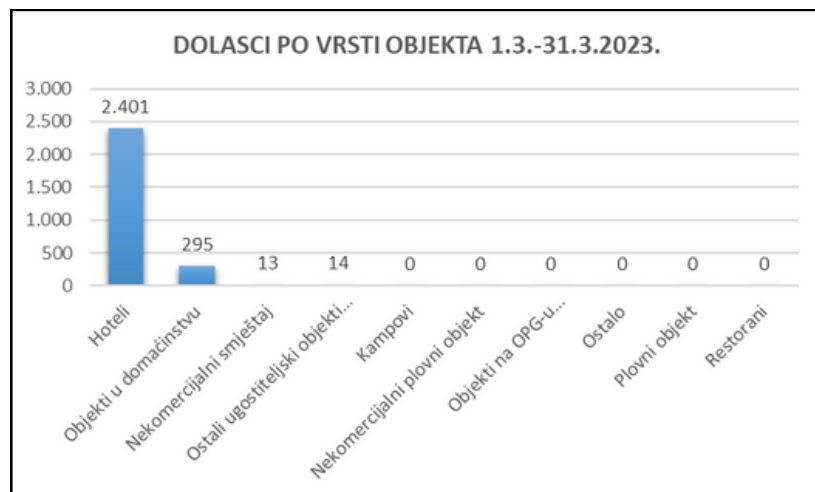
Turistički promet po vrsti turista 1.3. - 31.3.2023.

Vrsta turista	Dolasci	Noćenja	Broj turista	Prosječno trajanje boravka (u danima)	Udio dolasci	Udio noćenja	Udio broj turista
Domaći	420	714	424	1,70	15,42%	11,02%	15,10%
Strani	2.303	5.766	2.384	2,50	84,58%	88,98%	84,90%
Ukupno:	2.723	6.480	2.808	2,38	100,00%	100,00%	100,00%



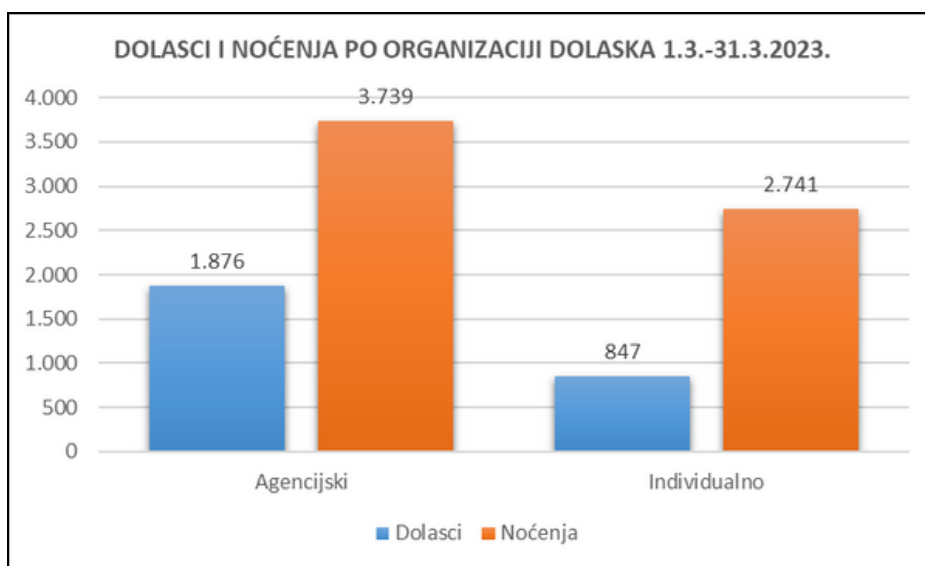
Turistički promet po vrsti objekta 1.3. - 31.3.2023.

Vrsta objekta	Dolasci domaći	Dolasci strani	Dolasci ukupno	Noćenja domaći	Noćenja strani	Noćenja ukupno	Broj turista domaći	Broj turista strani	Broj turista ukupno
Hoteli	369	2.032	2.401	521	4.207	4.728	371	2.084	2.455
Objekti u domaćinstvu	51	244	295	193	1.206	1.399	53	268	321
Nekomercijalni smještaj	0	13	13	0	235	235	0	18	18
Ostali ugostiteljski objekti za smještaj (Druge vrste - skupina kampovi)	0	14	14	0	118	118	0	14	14
Kampovi	0	0	0	0	0	0	0	0	0
Nekomercijalni plovni objekt	0	0	0	0	0	0	0	0	0
Objekti na OPG-u (seljačkom domaćinstvu)	0	0	0	0	0	0	0	0	0
Ostalo	0	0	0	0	0	0	0	0	0
Plovni objekt	0	0	0	0	0	0	0	0	0
Restorani	0	0	0	0	0	0	0	0	0
Ukupno:	420	2.303	2.723	714	5.766	6.480	424	2.384	2.808



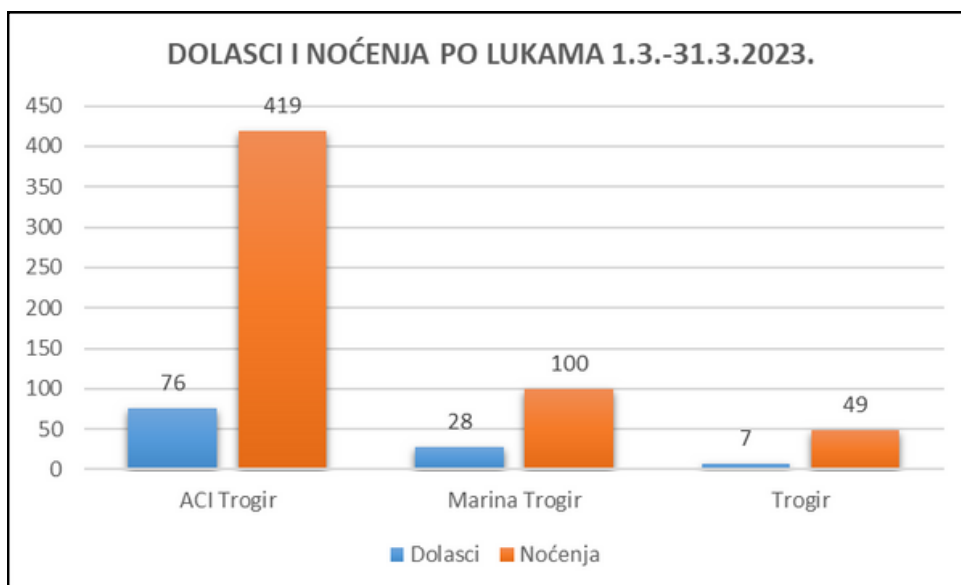
Turistički promet po organizaciji dolaska 1.3. - 31.3.2023.

Organizacija dolaska	Dolasci domaći	Dolasci strani	Dolasci ukupno	Noćenja domaći	Noćenja strani	Noćenja ukupno	Broj turista domaći	Broj turista strani	Broj turista ukupno
Agencijski	179	1.697	1.876	215	3.524	3.739	179	1.742	1.921
Individualno	241	606	847	499	2.242	2.741	245	642	887
Ukupno:	420	2.303	2.723	714	5.766	6.480	424	2.384	2.808



Turistički promet po lukama 1.3. - 31.3.2023.

Luka	Dolasci domaći	Dolasci strani	Dolasci ukupno	Noćenja domaći	Noćenja strani	Noćenja ukupno	Broj turista domaći	Broj turista strani	Broj turista ukupno
ACI Trogir	11	65	76	77	342	419	11	67	78
Marina Trogir	2	26	28	4	96	100	2	26	28
Trogir	0	7	7	0	49	49	0	7	7
Ukupno:	13	98	111	81	487	568	13	100	113



Podaci su sastavljeni na bazi podataka iz eVisitora