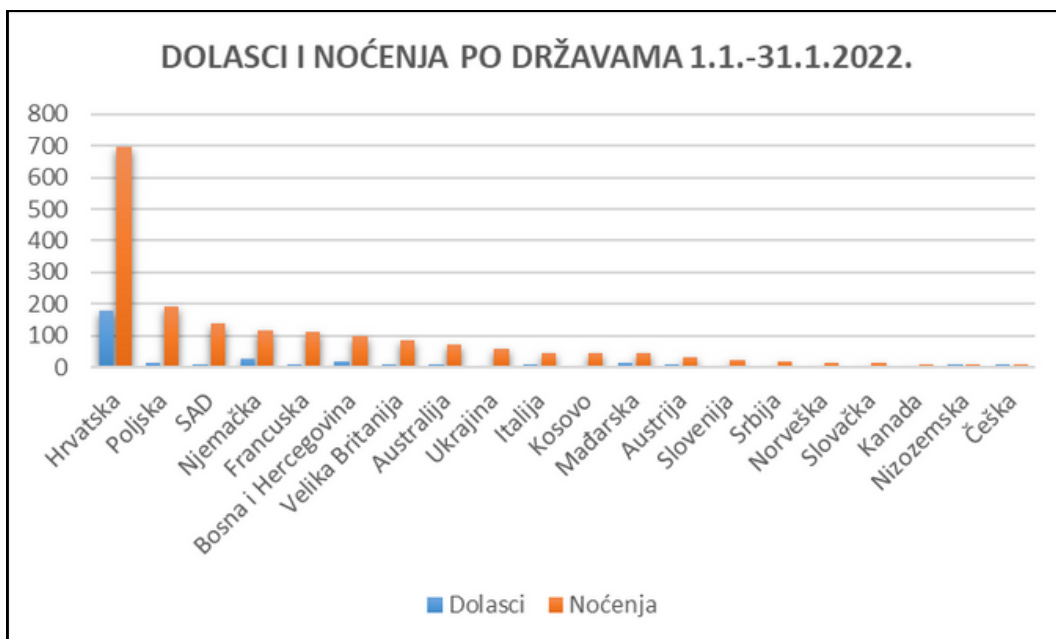


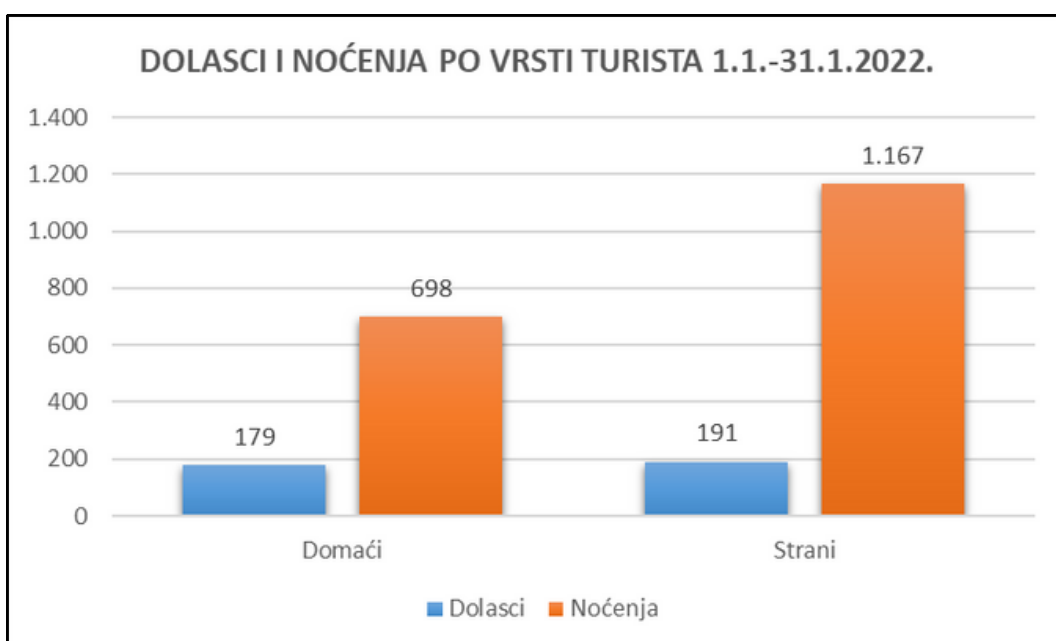
## Turistički promet po državama 1.1. - 31.1. 2022.

Država	Dolasci	Noćenja	Broj turista	Udio dolazaka	Udio noćenja	Udio turista
Hrvatska	179	698	200	48,38%	37,43%	39,84%
Poljska	16	193	90	4,32%	10,35%	17,93%
SAD	8	137	13	2,16%	7,35%	2,59%
Njemačka	29	115	38	7,84%	6,17%	7,57%
Francuska	8	112	8	2,16%	6,01%	1,59%
BIH	17	97	19	4,59%	5,20%	3,78%
Velika Britanija	10	85	12	2,70%	4,56%	2,39%
Australija	8	72	10	2,16%	3,86%	1,99%
Ukrajina	7	59	7	1,89%	3,16%	1,39%
Italija	11	47	11	2,97%	2,52%	2,19%
Kosovo	2	45	7	0,54%	2,41%	1,39%
Mađarska	15	45	22	4,05%	2,41%	4,38%
Austrija	9	31	9	2,43%	1,66%	1,79%
Slovenija	6	22	9	1,62%	1,18%	1,79%
Srbija	1	17	1	0,27%	0,91%	0,20%
Norveška	3	14	3	0,81%	0,75%	0,60%
Slovačka	4	12	6	1,08%	0,64%	1,20%
Kanada	6	10	6	1,62%	0,54%	1,20%
Nizozemska	8	10	8	2,16%	0,54%	1,59%
Češka	9	9	9	2,43%	0,48%	1,79%
Rusija	3	9	3	0,81%	0,48%	0,60%
Albanija	1	6	1	0,27%	0,32%	0,20%
Švedska	2	6	2	0,54%	0,32%	0,40%
Novi Zeland	1	5	1	0,27%	0,27%	0,20%
Grčka	2	4	2	0,54%	0,21%	0,40%
Danska	3	3	3	0,81%	0,16%	0,60%
Belgija	1	1	1	0,27%	0,05%	0,20%
Švicarska	1	1	1	0,27%	0,05%	0,20%
<b>Strani turisti:</b>	<b>191</b>	<b>1.167</b>	<b>302</b>	<b>51,62%</b>	<b>62,57%</b>	<b>60,16%</b>
<b>Domaći turisti:</b>	<b>179</b>	<b>698</b>	<b>200</b>	<b>48,38%</b>	<b>37,43%</b>	<b>39,84%</b>
<b>UKUPNO:</b>	<b>370</b>	<b>1.865</b>	<b>502</b>	<b>100,00%</b>	<b>100,00%</b>	<b>100,00%</b>



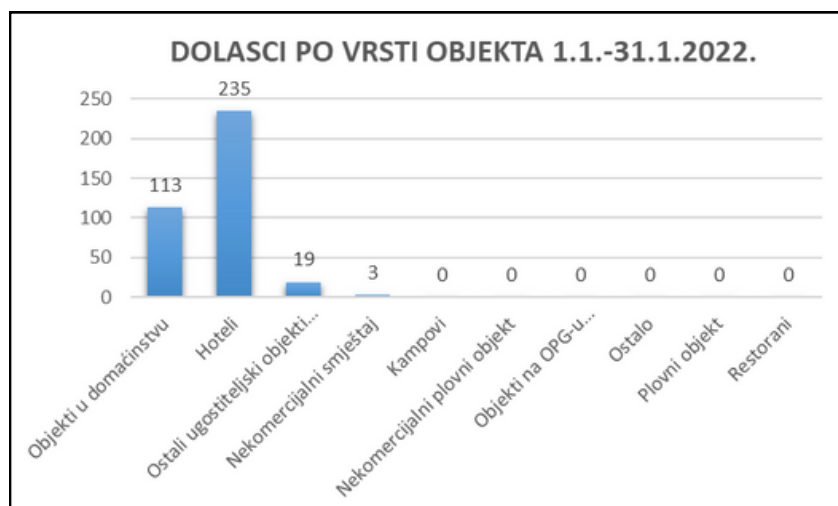
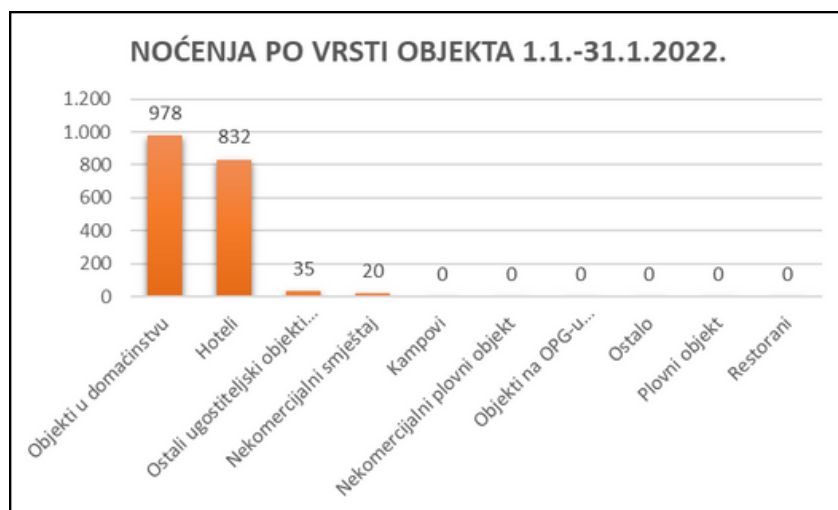
### Turistički promet po vrsti turista 1.1. - 31.1. 2022.

Vrsta turista	Dolasci	Noćenja	Broj turista	Prosječno trajanje boravka (u danima)	Udio dolasci	Udio noćenja	Udio broj turista
<b>Domaći</b>	<b>179</b>	<b>698</b>	<b>200</b>	<b>3,90</b>	<b>48,38%</b>	<b>37,43%</b>	<b>39,84%</b>
<b>Strani</b>	<b>191</b>	<b>1.167</b>	<b>302</b>	<b>6,11</b>	<b>51,62%</b>	<b>62,57%</b>	<b>60,16%</b>
<b>Ukupno:</b>	<b>370</b>	<b>1.865</b>	<b>502</b>	<b>5,04</b>	<b>100,00%</b>	<b>100,00%</b>	<b>100,00%</b>



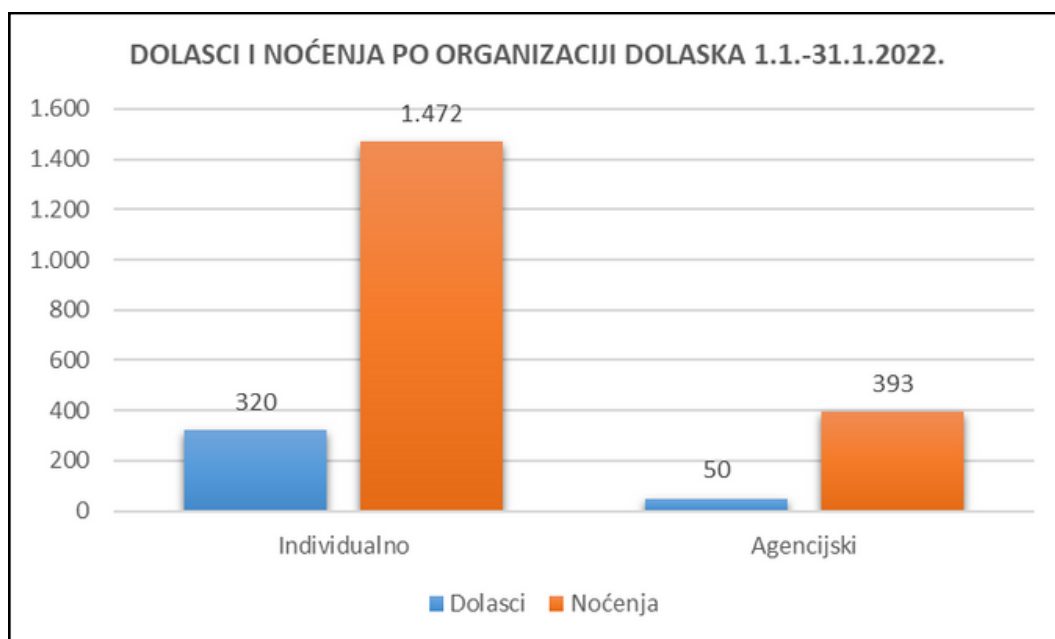
## Turistički promet po vrsti objekta 1.1. - 31.1. 2022.

Vrsta objekta	Dolasci domaći	Dolasci strani	Dolasci ukupno	Noćenja domaći	Noćenja strani	Noćenja ukupno	Broj turista domaći	Broj turista strani	Broj turista ukupno
<b>Objekti u domaćinstvu</b>	27	86	113	74	904	978	44	134	178
<b>Hoteli</b>	146	89	235	609	223	832	148	151	299
<b>Ostali ugostiteljski objekti za smještaj (Druge vrste - skupina kampovi)</b>	6	13	19	15	20	35	8	14	22
<b>Nekomercijalni smještaj</b>	0	3	3	0	20	20	0	3	3
<b>Kampovi</b>	0	0	0	0	0	0	0	0	0
<b>Nekomercijalni plovni objekt</b>	0	0	0	0	0	0	0	0	0
<b>Objekti na OPG-u (seljačkom domaćinstvu)</b>	0	0	0	0	0	0	0	0	0
<b>Ostalo</b>	0	0	0	0	0	0	0	0	0
<b>Plovni objekt</b>	0	0	0	0	0	0	0	0	0
<b>Restorani</b>	0	0	0	0	0	0	0	0	0
<b>Ukupno:</b>	<b>179</b>	<b>191</b>	<b>370</b>	<b>698</b>	<b>1.167</b>	<b>1.865</b>	<b>200</b>	<b>302</b>	<b>502</b>



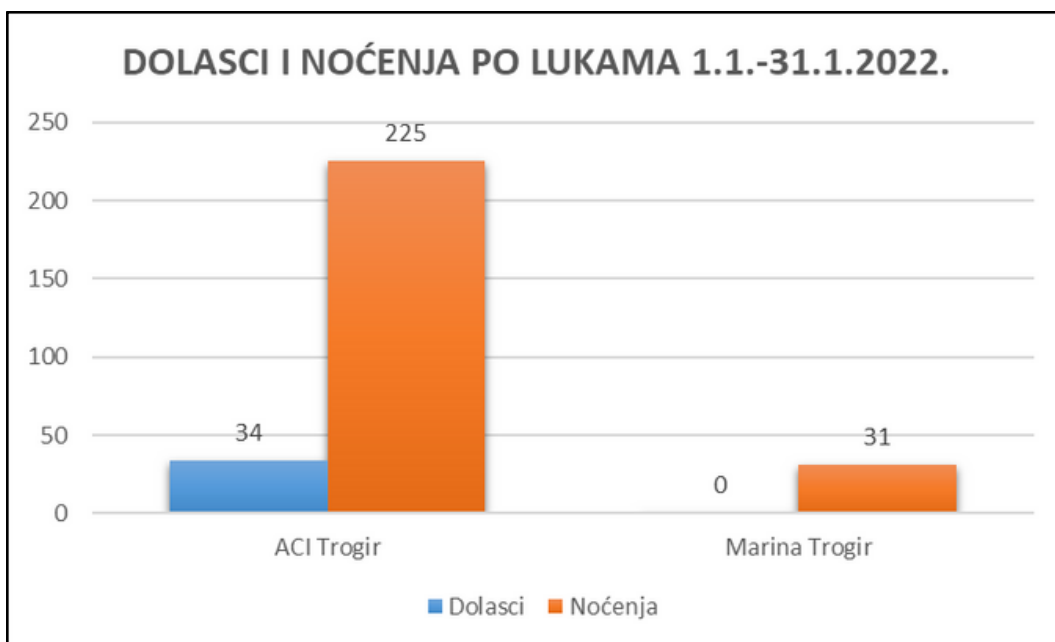
## Turistički promet po organizaciji dolaska 1.1. - 31.1. 2022.

Organizacija dolaska	Dolasci domaći	Dolasci strani	Dolasci ukupno	Noćenja domaći	Noćenja strani	Noćenja ukupno	Broj turista domaći	Broj turista strani	Broj turista ukupno
Individualno	140	180	320	425	1.047	1.472	161	228	389
Agencijski	39	11	50	273	120	393	39	74	113
<b>Ukupno:</b>	<b>179</b>	<b>191</b>	<b>370</b>	<b>698</b>	<b>1.167</b>	<b>1.865</b>	<b>200</b>	<b>302</b>	<b>502</b>



## Turistički promet po lukama 1.1. - 31.1. 2022.

Luka	Dolasci domaći	Dolasci strani	Dolasci ukupno	Noćenja domaći	Noćenja strani	Noćenja ukupno	Broj turista domaći	Broj turista strani	Broj turista ukupno
ACI Trogir	1	33	34	3	222	225	1	46	47
Marina Trogir	0	0	0	0	31	31	0	1	1
<b>Ukupno:</b>	<b>1</b>	<b>33</b>	<b>34</b>	<b>3</b>	<b>253</b>	<b>256</b>	<b>1</b>	<b>47</b>	<b>48</b>



**Podaci su sastavljeni na bazi podataka iz eVisitora**