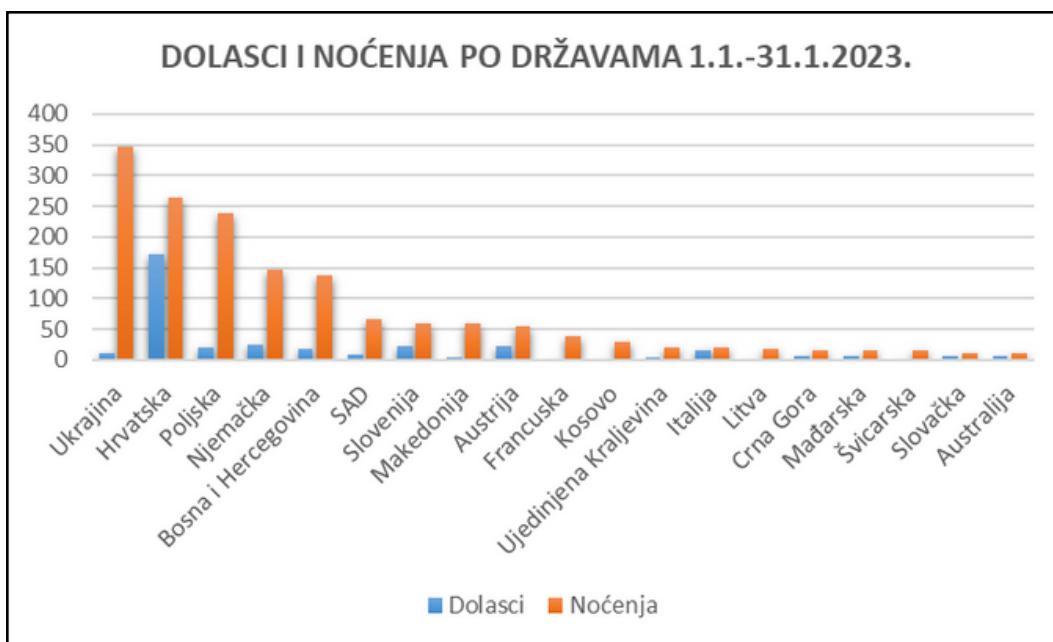


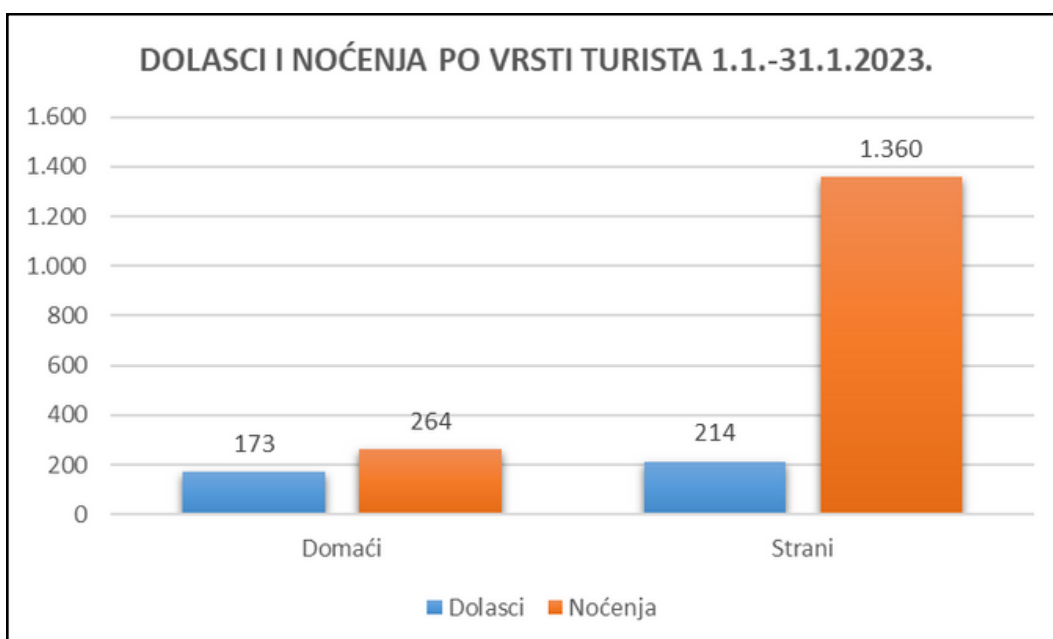
Turistički promet po državama 1.1. - 31.1. 2023.

Država	Dolasci	Noćenja	Broj turista	Udio dolazaka	Udio noćenja	Udio turista
Ukrajina	12	346	27	3,10%	21,31%	5,05%
Hrvatska	173	264	182	44,70%	16,26%	34,02%
Poljska	21	239	87	5,43%	14,72%	16,26%
Njemačka	24	147	39	6,20%	9,05%	7,29%
Bosna i Hercegovina	18	137	25	4,65%	8,44%	4,67%
SAD	8	66	10	2,07%	4,06%	1,87%
Slovenija	23	60	30	5,94%	3,69%	5,61%
Makedonija	5	59	5	1,29%	3,63%	0,93%
Austrija	22	55	33	5,68%	3,39%	6,17%
Francuska	3	39	3	0,78%	2,40%	0,56%
Kosovo	0	30	1	0,00%	1,85%	0,19%
Ujedinjena Kraljevina	5	21	6	1,29%	1,29%	1,12%
Italija	16	20	16	4,13%	1,23%	2,99%
Litva	1	18	1	0,26%	1,11%	0,19%
Crna Gora	6	15	8	1,55%	0,92%	1,50%
Mađarska	7	15	11	1,81%	0,92%	2,06%
Švicarska	1	15	2	0,26%	0,92%	0,37%
Slovačka	7	12	10	1,81%	0,74%	1,87%
Australija	7	11	7	1,81%	0,68%	1,31%
Nizozemska	4	8	4	1,03%	0,49%	0,75%
Ostale azijske zemlje	2	6	2	0,52%	0,37%	0,37%
Kanada	3	5	3	0,78%	0,31%	0,56%
Belgija	2	4	2	0,52%	0,25%	0,37%
Češka	2	4	2	0,52%	0,25%	0,37%
Finska	0	4	2	0,00%	0,25%	0,37%
Rumunjska	2	4	2	0,52%	0,25%	0,37%
Srbija	4	4	4	1,03%	0,25%	0,75%
Švedska	2	4	2	0,52%	0,25%	0,37%
Norveška	1	3	1	0,26%	0,18%	0,19%
Tunis	1	2	1	0,26%	0,12%	0,19%
Brazil	1	1	1	0,26%	0,06%	0,19%
Hong Kong, Kina	1	1	1	0,26%	0,06%	0,19%
Izrael	1	1	1	0,26%	0,06%	0,19%
Novi Zeland	0	1	1	0,00%	0,06%	0,19%
Ostale afričke zemlje	0	1	1	0,00%	0,06%	0,19%
Ostale europske zemlje	1	1	1	0,26%	0,06%	0,19%
Turska	1	1	1	0,26%	0,06%	0,19%
Strani turisti:	214	1.360	353	55,30%	83,74%	65,98%
Domaći turisti:	173	264	182	44,70%	16,26%	34,02%
UKUPNO:	387	1.624	535	100,00%	100,00%	100,00%



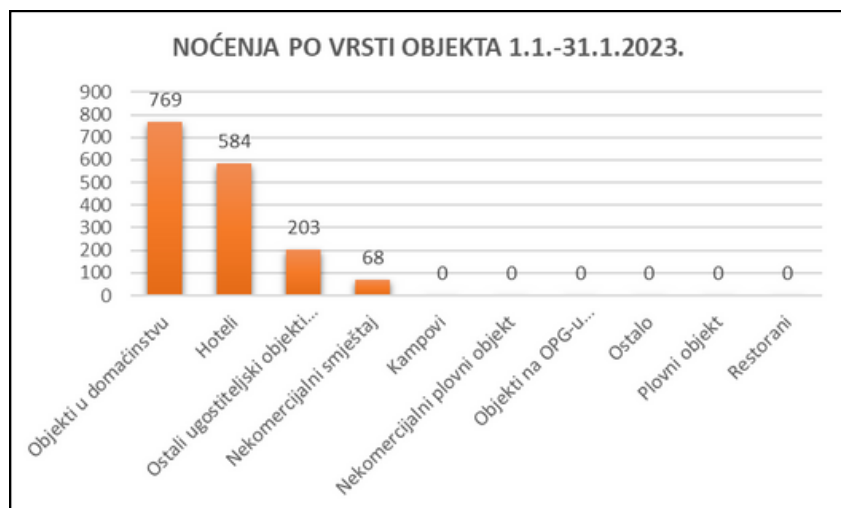
Turistički promet po vrsti turista 1.1. - 31.1. 2023.

Vrsta turista	Dolasci	Noćenja	Broj turista	Prosječno trajanje boravka (u danima)	Udio dolasci	Udio noćenja	Udio broj turista
Domaći	173	264	182	1,53	44,70%	16,26%	34,02%
Strani	214	1.360	353	6,36	55,30%	83,74%	65,98%
Ukupno:	387	1.624	535	4,20	100,00%	100,00%	100,00%



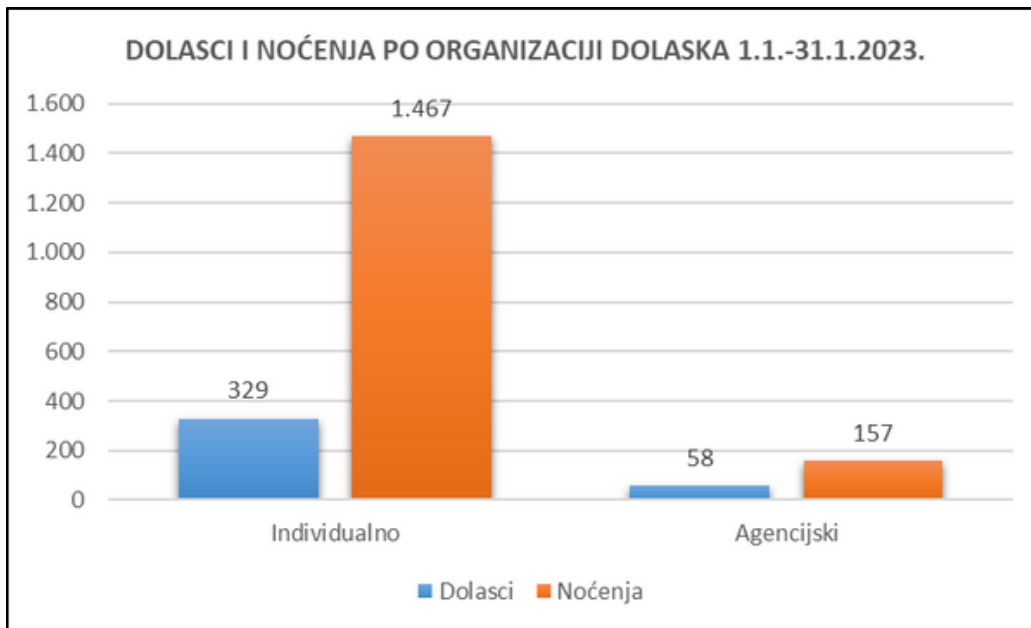
Turistički promet po vrsti objekta 1.1. - 31.1. 2023.

Vrsta objekta	Dolasci domaći	Dolasci strani	Dolasci ukupno	Noćenja domaći	Noćenja strani	Noćenja ukupno	Broj turista domaći	Broj turista strani	Broj turista ukupno
Objekti u domaćinstvu	21	68	89	52	717	769	28	129	157
Hoteli	152	132	284	212	372	584	154	197	351
Ostali ugostiteljski objekti za smještaj (Druge vrste - skupina kampovi)	0	6	6	0	203	203	0	17	17
Nekomercijalni smještaj	0	8	8	0	68	68	0	10	10
Kampovi	0	0	0	0	0	0	0	0	0
Nekomercijalni plovni objekt	0	0	0	0	0	0	0	0	0
Objekti na OPG-u (seljačkom domaćinstvu)	0	0	0	0	0	0	0	0	0
Ostalo	0	0	0	0	0	0	0	0	0
Plovni objekt	0	0	0	0	0	0	0	0	0
Restorani	0	0	0	0	0	0	0	0	0
Ukupno:	173	214	387	264	1.360	1.624	182	353	535



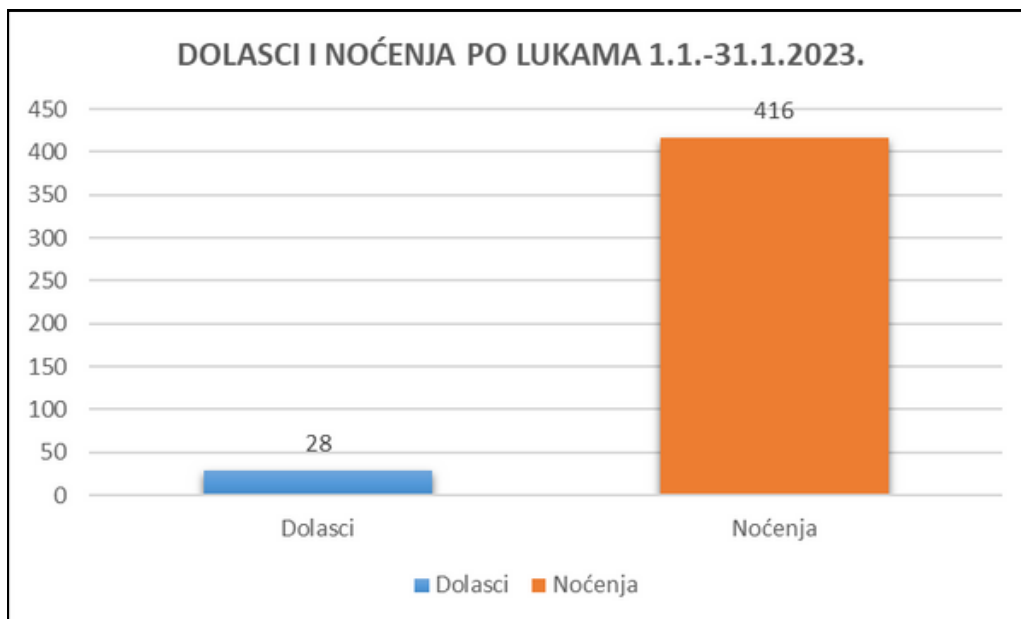
Turistički promet po organizaciji dolaska 1.1. - 31.1. 2023.

Organizacija dolaska	Dolasci domaći	Dolasci strani	Dolasci ukupno	Noćenja domaći	Noćenja strani	Noćenja ukupno	Broj turista domaći	Broj turista strani	Broj turista ukupno
Individualno	151	178	329	242	1.225	1.467	160	257	417
Agencijski	22	36	58	22	135	157	22	96	118
Ukupno:	173	214	387	264	1.360	1.624	182	353	535



Turistički promet po lukama 1.1. - 31.1. 2023.

Luka	Dolasci domaći	Dolasci strani	Dolasci ukupno	Noćenja domaći	Noćenja strani	Noćenja ukupno	Broj turista domaći	Broj turista strani	Broj turista ukupno
ACI Trogir	1	27	28	1	415	416	1	76	77
Ukupno:	1	27	28	1	415	416	1	76	77



Podaci su sastavljeni na bazi podataka iz eVisitora