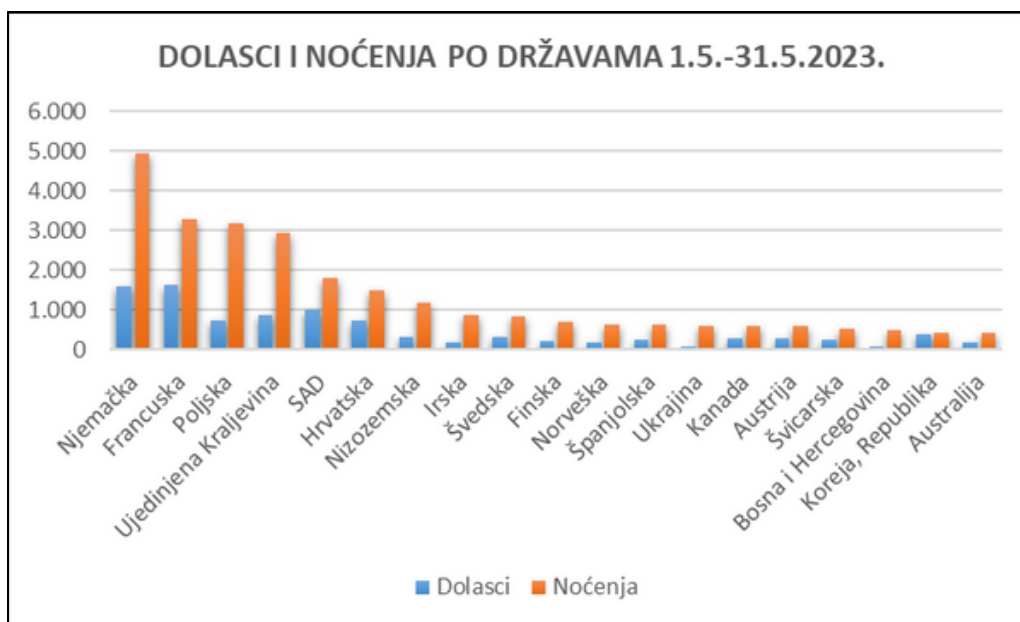




## Turistički promet po državama 1.5. - 31.5.2023.

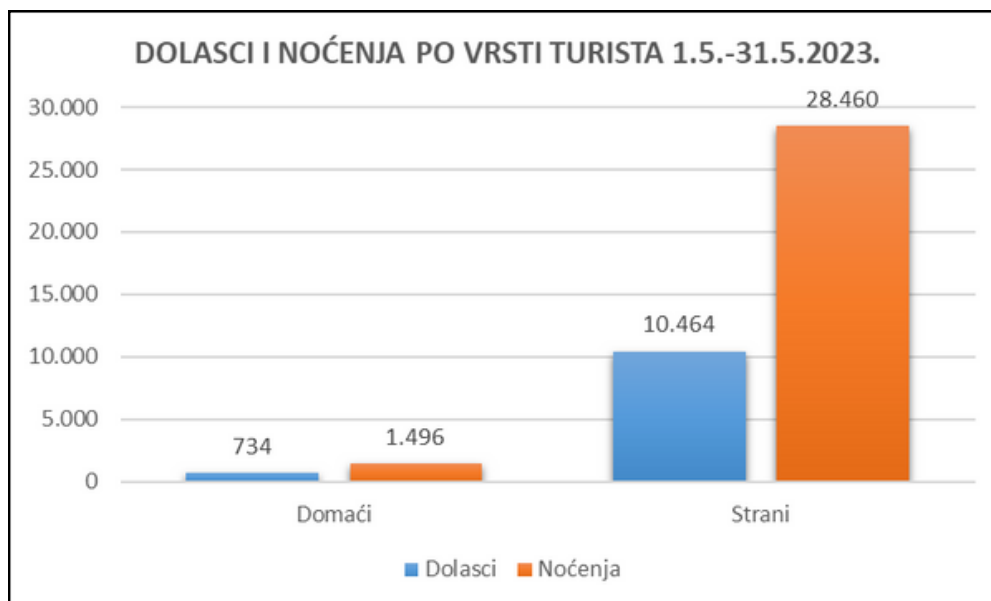
| Država                                | Dolasci | Noćenja | Broj turista | Udio dolazaka | Udio noćenja | Udio turista |
|---------------------------------------|---------|---------|--------------|---------------|--------------|--------------|
| Njemačka                              | 1.587   | 4.947   | 1.641        | 14,17%        | 16,51%       | 13,91%       |
| Francuska                             | 1.635   | 3.269   | 1.722        | 14,60%        | 10,91%       | 14,60%       |
| Poljska                               | 735     | 3.179   | 860          | 6,56%         | 10,61%       | 7,29%        |
| UK                                    | 855     | 2.945   | 886          | 7,64%         | 9,83%        | 7,51%        |
| SAD                                   | 1.003   | 1.792   | 1.020        | 8,96%         | 5,98%        | 8,65%        |
| Hrvatska                              | 734     | 1.496   | 758          | 6,55%         | 4,99%        | 6,43%        |
| Nizozemska                            | 329     | 1.170   | 394          | 2,94%         | 3,91%        | 3,34%        |
| Irska                                 | 190     | 880     | 192          | 1,70%         | 2,94%        | 1,63%        |
| Švedska                               | 301     | 834     | 301          | 2,69%         | 2,78%        | 2,55%        |
| Finska                                | 208     | 692     | 219          | 1,86%         | 2,31%        | 1,86%        |
| Norveška                              | 166     | 622     | 180          | 1,48%         | 2,08%        | 1,53%        |
| Španjolska                            | 251     | 622     | 272          | 2,24%         | 2,08%        | 2,31%        |
| Ukrajina                              | 78      | 599     | 90           | 0,70%         | 2,00%        | 0,76%        |
| Kanada                                | 300     | 586     | 303          | 2,68%         | 1,96%        | 2,57%        |
| Austrija                              | 300     | 578     | 303          | 2,68%         | 1,93%        | 2,57%        |
| Švicarska                             | 250     | 532     | 250          | 2,23%         | 1,78%        | 2,12%        |
| BIH                                   | 93      | 491     | 157          | 0,83%         | 1,64%        | 1,33%        |
| Koreja, Republika                     | 371     | 419     | 371          | 3,31%         | 1,40%        | 3,15%        |
| Australija                            | 173     | 412     | 173          | 1,54%         | 1,38%        | 1,47%        |
| Belgija                               | 125     | 358     | 127          | 1,12%         | 1,20%        | 1,08%        |
| Mađarska                              | 154     | 339     | 158          | 1,38%         | 1,13%        | 1,34%        |
| Slovenija                             | 95      | 264     | 127          | 0,85%         | 0,88%        | 1,08%        |
| Estonija                              | 75      | 251     | 75           | 0,67%         | 0,84%        | 0,64%        |
| Srbija                                | 32      | 241     | 41           | 0,29%         | 0,80%        | 0,35%        |
| Češka                                 | 47      | 227     | 49           | 0,42%         | 0,76%        | 0,42%        |
| Danska                                | 36      | 222     | 36           | 0,32%         | 0,74%        | 0,31%        |
| Italija                               | 100     | 163     | 102          | 0,89%         | 0,54%        | 0,86%        |
| Ostale zemlje Južne i Srednje Amerike | 61      | 155     | 64           | 0,54%         | 0,52%        | 0,54%        |
| Bugarska                              | 104     | 139     | 104          | 0,93%         | 0,46%        | 0,88%        |
| Litva                                 | 51      | 137     | 51           | 0,46%         | 0,46%        | 0,43%        |
| Kina                                  | 87      | 103     | 87           | 0,78%         | 0,34%        | 0,74%        |
| Grčka                                 | 87      | 96      | 87           | 0,78%         | 0,32%        | 0,74%        |
| Indija                                | 30      | 93      | 30           | 0,27%         | 0,31%        | 0,25%        |
| Portugal                              | 37      | 90      | 37           | 0,33%         | 0,30%        | 0,31%        |
| Rumunjska                             | 34      | 84      | 34           | 0,30%         | 0,28%        | 0,29%        |
| Japan                                 | 74      | 76      | 74           | 0,66%         | 0,25%        | 0,63%        |
| Letonija                              | 27      | 71      | 31           | 0,24%         | 0,24%        | 0,26%        |

| Država                         | Dolasci       | Noćenja       | Broj turista  | Udio dolazaka  | Udio noćenja   | Udio turista   |
|--------------------------------|---------------|---------------|---------------|----------------|----------------|----------------|
| Novi Zeland                    | 36            | 65            | 36            | 0,32%          | 0,22%          | 0,31%          |
| Brazil                         | 38            | 63            | 38            | 0,34%          | 0,21%          | 0,32%          |
| Rusija                         | 27            | 58            | 28            | 0,24%          | 0,19%          | 0,24%          |
| Slovačka                       | 27            | 57            | 29            | 0,24%          | 0,19%          | 0,25%          |
| Meksiko                        | 26            | 53            | 26            | 0,23%          | 0,18%          | 0,22%          |
| Makedonija                     | 13            | 52            | 13            | 0,12%          | 0,17%          | 0,11%          |
| Južnoafrička Republika         | 23            | 48            | 23            | 0,21%          | 0,16%          | 0,20%          |
| Island                         | 9             | 46            | 9             | 0,08%          | 0,15%          | 0,08%          |
| Ostale azijske zemlje          | 29            | 40            | 30            | 0,26%          | 0,13%          | 0,25%          |
| Turska                         | 17            | 35            | 17            | 0,15%          | 0,12%          | 0,14%          |
| Tajland                        | 29            | 30            | 29            | 0,26%          | 0,10%          | 0,25%          |
| Argentina                      | 14            | 29            | 15            | 0,13%          | 0,10%          | 0,13%          |
| Izrael                         | 18            | 29            | 18            | 0,16%          | 0,10%          | 0,15%          |
| Crna Gora                      | 10            | 19            | 10            | 0,09%          | 0,06%          | 0,08%          |
| Kosovo                         | 5             | 18            | 5             | 0,04%          | 0,06%          | 0,04%          |
| Čile                           | 6             | 17            | 6             | 0,05%          | 0,06%          | 0,05%          |
| Ostale afričke zemlje          | 7             | 15            | 7             | 0,06%          | 0,05%          | 0,06%          |
| Tunis                          | 4             | 14            | 4             | 0,04%          | 0,05%          | 0,03%          |
| Luksemburg                     | 5             | 13            | 5             | 0,04%          | 0,04%          | 0,04%          |
| Ostale zemlje Sjeverne Amerike | 8             | 12            | 8             | 0,07%          | 0,04%          | 0,07%          |
| Indonezija                     | 3             | 10            | 3             | 0,03%          | 0,03%          | 0,03%          |
| Malta                          | 4             | 8             | 4             | 0,04%          | 0,03%          | 0,03%          |
| Tajvan, Kina                   | 2             | 8             | 2             | 0,02%          | 0,03%          | 0,02%          |
| Cipar                          | 1             | 7             | 1             | 0,01%          | 0,02%          | 0,01%          |
| Bjelorusija                    | 2             | 6             | 2             | 0,02%          | 0,02%          | 0,02%          |
| Kazahstan                      | 3             | 6             | 3             | 0,03%          | 0,02%          | 0,03%          |
| Maroko                         | 4             | 6             | 4             | 0,04%          | 0,02%          | 0,03%          |
| Hong Kong, Kina                | 2             | 4             | 2             | 0,02%          | 0,01%          | 0,02%          |
| Ostale europske zemlje         | 3             | 4             | 3             | 0,03%          | 0,01%          | 0,03%          |
| UAE                            | 3             | 4             | 3             | 0,03%          | 0,01%          | 0,03%          |
| Albanija                       | 3             | 3             | 3             | 0,03%          | 0,01%          | 0,03%          |
| Ostale zemlje Oceanije         | 1             | 2             | 1             | 0,01%          | 0,01%          | 0,01%          |
| Lihtenštajn                    | 1             | 1             | 1             | 0,01%          | 0,00%          | 0,01%          |
| <b>Strani turisti:</b>         | <b>10.464</b> | <b>28.460</b> | <b>11.036</b> | <b>93,45%</b>  | <b>95,01%</b>  | <b>93,57%</b>  |
| <b>Domaći turisti:</b>         | <b>734</b>    | <b>1.496</b>  | <b>758</b>    | <b>6,55%</b>   | <b>4,99%</b>   | <b>6,43%</b>   |
| <b>UKUPNO:</b>                 | <b>11.198</b> | <b>29.956</b> | <b>11.794</b> | <b>100,00%</b> | <b>100,00%</b> | <b>100,00%</b> |



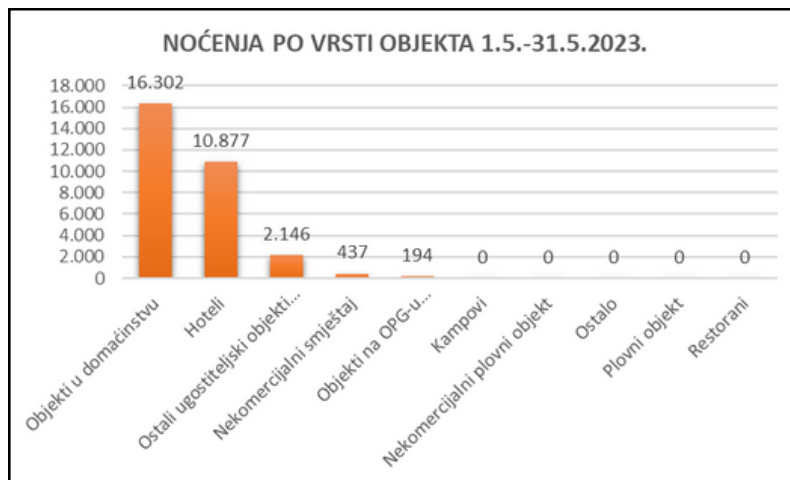
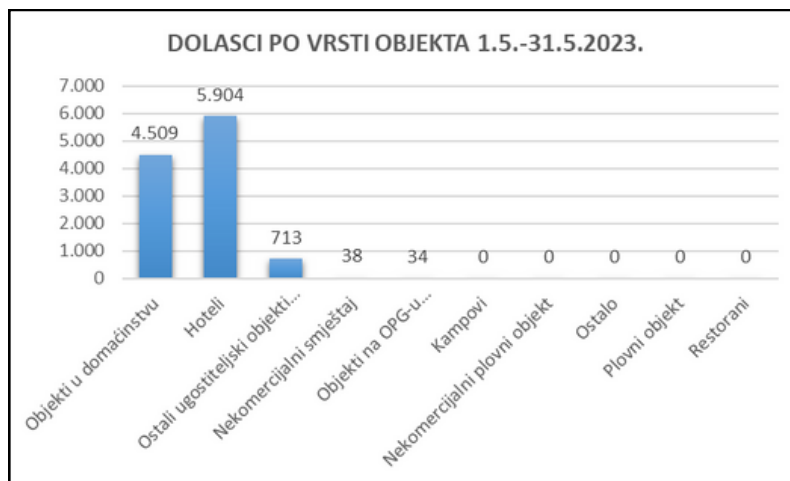
### Turistički promet po vrsti turista 1.5. - 31.5.2023.

| Vrsta turista  | Dolasci       | Noćenja       | Broj turista  | Prosječno trajanje boravka (u danima) | Udio dolasci   | Udio noćenja   | Udio broj turista |
|----------------|---------------|---------------|---------------|---------------------------------------|----------------|----------------|-------------------|
| <b>Domaći</b>  | <b>734</b>    | <b>1.496</b>  | <b>758</b>    | <b>2,04</b>                           | <b>6,55%</b>   | <b>4,99%</b>   | <b>6,43%</b>      |
| <b>Strani</b>  | <b>10.464</b> | <b>28.460</b> | <b>11.036</b> | <b>2,72</b>                           | <b>93,45%</b>  | <b>95,01%</b>  | <b>93,57%</b>     |
| <b>Ukupno:</b> | <b>11.198</b> | <b>29.956</b> | <b>11.794</b> | <b>2,68</b>                           | <b>100,00%</b> | <b>100,00%</b> | <b>100,00%</b>    |



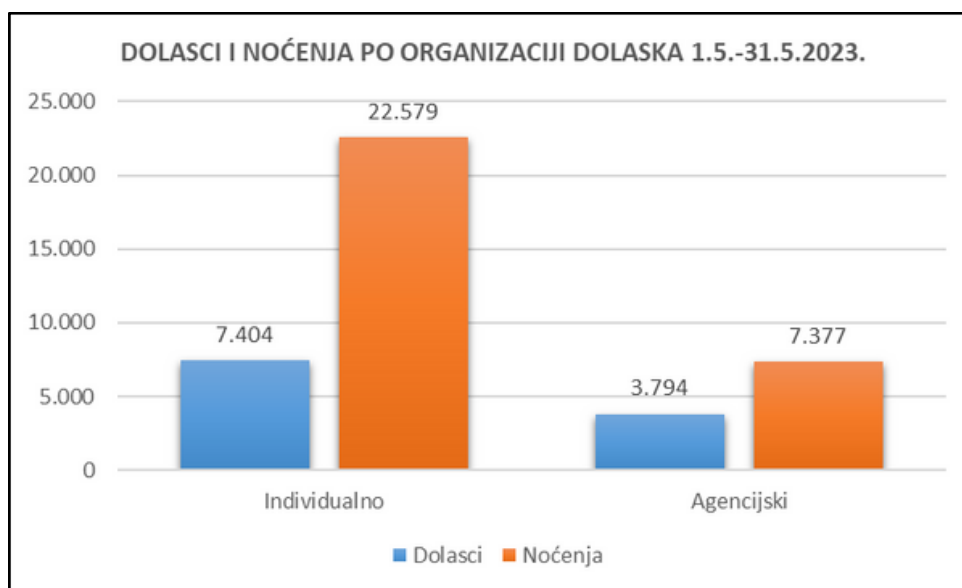
## Turistički promet po vrsti objekta 1.5. - 31.5.2023.

| Vrsta objekta   | Dolasci<br>domaći | Dolasci<br>strani | Dolasci<br>ukupno | Noćenja<br>domaći | Noćenja<br>strani | Noćenja<br>ukupno | Broj<br>turista<br>domaći | Broj<br>turista<br>strani | Broj<br>turista<br>ukupno |
|---|-------------------|-------------------|-------------------|-------------------|-------------------|-------------------|---------------------------|---------------------------|---------------------------|
| <b>Objekti u domaćinstvu</b>  | <b>181</b>        | <b>4.328</b>      | <b>4.509</b>      | <b>432</b>        | <b>15.870</b>     | <b>16.302</b>     | <b>185</b>                | <b>4.713</b>              | <b>4.898</b>              |
| <b>Hoteli</b>   | <b>535</b>        | <b>5.369</b>      | <b>5.904</b>      | <b>1.011</b>      | <b>9.866</b>      | <b>10.877</b>     | <b>552</b>                | <b>5.526</b>              | <b>6.078</b>              |
| <b>Ostali ugostiteljski objekti za smještaj (Druge vrste - skupina kampovi)</b> | <b>16</b>         | <b>697</b>        | <b>713</b>        | <b>38</b>         | <b>2.108</b>      | <b>2.146</b>      | <b>17</b>                 | <b>714</b>                | <b>731</b>                |
| <b>Nekomercijalni smještaj</b>  | <b>2</b>          | <b>36</b>         | <b>38</b>         | <b>13</b>         | <b>424</b>        | <b>437</b>        | <b>2</b>                  | <b>46</b>                 | <b>48</b>                 |
| <b>Objekti na OPG-u (seljačkom domaćinstvu)</b>                                 | <b>0</b>          | <b>34</b>         | <b>34</b>         | <b>2</b>          | <b>192</b>        | <b>194</b>        | <b>2</b>                  | <b>37</b>                 | <b>39</b>                 |
| <b>Kampovi</b>  | <b>0</b>          | <b>0</b>          | <b>0</b>          | <b>0</b>          | <b>0</b>          | <b>0</b>          | <b>0</b>                  | <b>0</b>                  | <b>0</b>                  |
| <b>Nekomercijalni plovni objekt</b>   | <b>0</b>          | <b>0</b>          | <b>0</b>          | <b>0</b>          | <b>0</b>          | <b>0</b>          | <b>0</b>                  | <b>0</b>                  | <b>0</b>                  |
| <b>Ostalo</b>   | <b>0</b>          | <b>0</b>          | <b>0</b>          | <b>0</b>          | <b>0</b>          | <b>0</b>          | <b>0</b>                  | <b>0</b>                  | <b>0</b>                  |
| <b>Plovni objekt</b>  | <b>0</b>          | <b>0</b>          | <b>0</b>          | <b>0</b>          | <b>0</b>          | <b>0</b>          | <b>0</b>                  | <b>0</b>                  | <b>0</b>                  |
| <b>Restorani</b>  | <b>0</b>          | <b>0</b>          | <b>0</b>          | <b>0</b>          | <b>0</b>          | <b>0</b>          | <b>0</b>                  | <b>0</b>                  | <b>0</b>                  |
| <b>Ukupno:</b>  | <b>734</b>        | <b>10.464</b>     | <b>11.198</b>     | <b>1.496</b>      | <b>28.460</b>     | <b>29.956</b>     | <b>758</b>                | <b>11.036</b>             | <b>11.794</b>             |



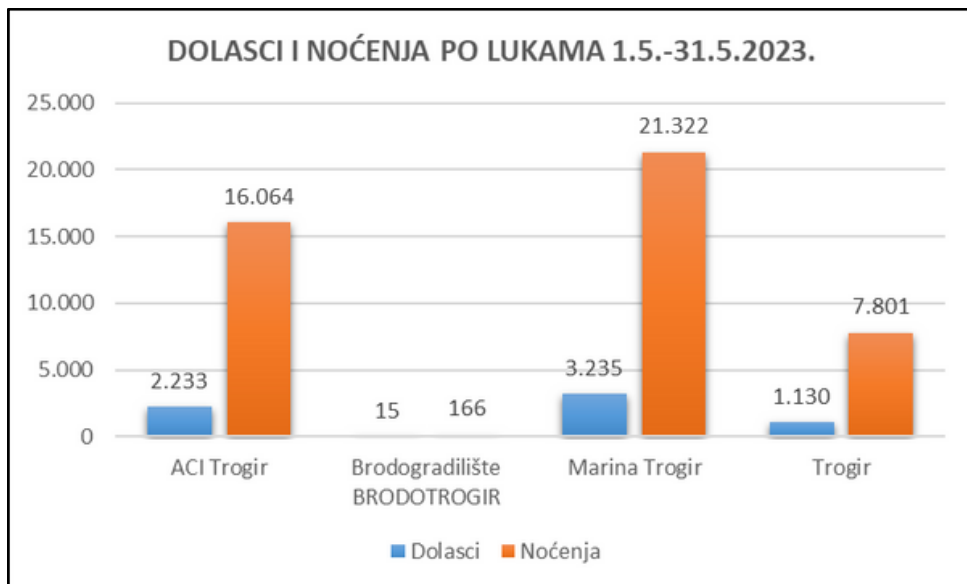
## Turistički promet po organizaciji dolaska 1.5. - 31.5.2023.

| Organizacija dolaska | Dolasci domaći | Dolasci strani | Dolasci ukupno | Noćenja domaći | Noćenja strani | Noćenja ukupno | Broj turista domaći | Broj turista strani | Broj turista ukupno |
|----------------------|----------------|----------------|----------------|----------------|----------------|----------------|---------------------|---------------------|---------------------|
| Individualno         | 447            | 6.957          | 7.404          | 1.031          | 21.548         | 22.579         | 465                 | 7.393               | 7.858               |
| Agencijski           | 287            | 3.507          | 3.794          | 465            | 6.912          | 7.377          | 293                 | 3.643               | 3.936               |
| <b>Ukupno:</b>       | <b>734</b>     | <b>10.464</b>  | <b>11.198</b>  | <b>1.496</b>   | <b>28.460</b>  | <b>29.956</b>  | <b>758</b>          | <b>11.036</b>       | <b>11.794</b>       |



## Turistički promet po lukama 1.5. - 31.5.2023.

| Luka                        | Dolasci domaći | Dolasci strani | Dolasci ukupno | Noćenja domaći | Noćenja strani | Noćenja ukupno | Broj turista domaći | Broj turista strani | Broj turista ukupno |
|-----------------------------|----------------|----------------|----------------|----------------|----------------|----------------|---------------------|---------------------|---------------------|
| ACI Trogir                  | 62             | 2.171          | 2.233          | 352            | 15.712         | 16.064         | 65                  | 2.673               | 2.738               |
| Brodogradilište BRODOTROGIR | 6              | 9              | 15             | 62             | 104            | 166            | 6                   | 9                   | 15                  |
| Marina Trogir               | 184            | 3.051          | 3.235          | 789            | 20.533         | 21.322         | 190                 | 3.718               | 3.908               |
| Trogir                      | 76             | 1.054          | 1.130          | 571            | 7.230          | 7.801          | 85                  | 1.178               | 1.263               |
| <b>Ukupno:</b>              | <b>328</b>     | <b>6.285</b>   | <b>6.613</b>   | <b>1.774</b>   | <b>43.579</b>  | <b>45.353</b>  | <b>346</b>          | <b>7.578</b>        | <b>7.924</b>        |



**Podaci su sastavljeni na bazi podataka iz eVisitora**