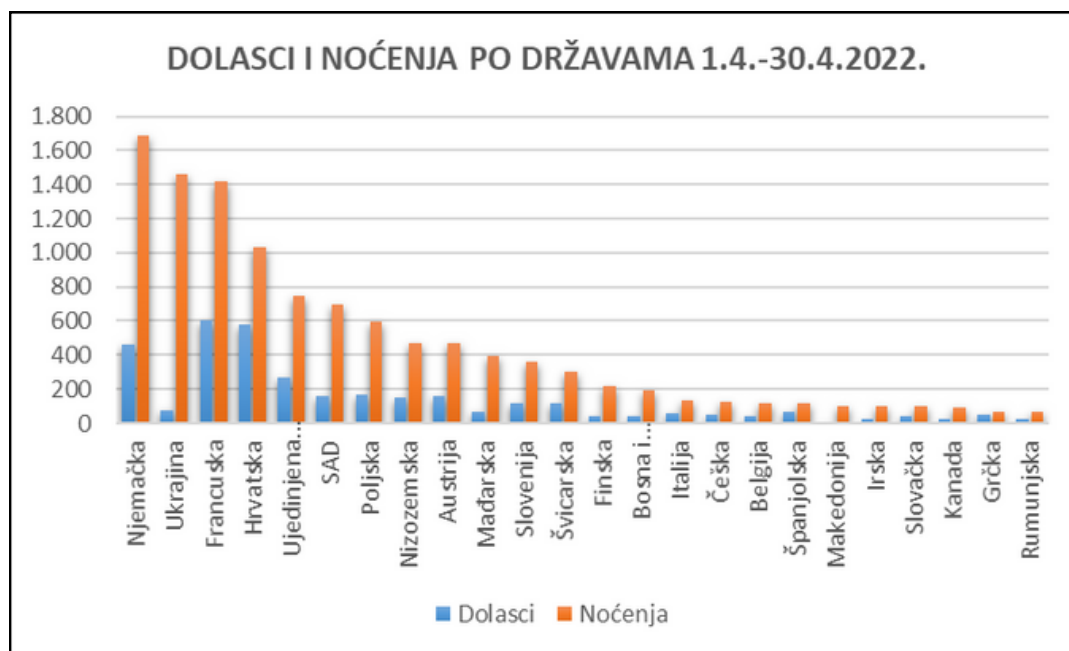


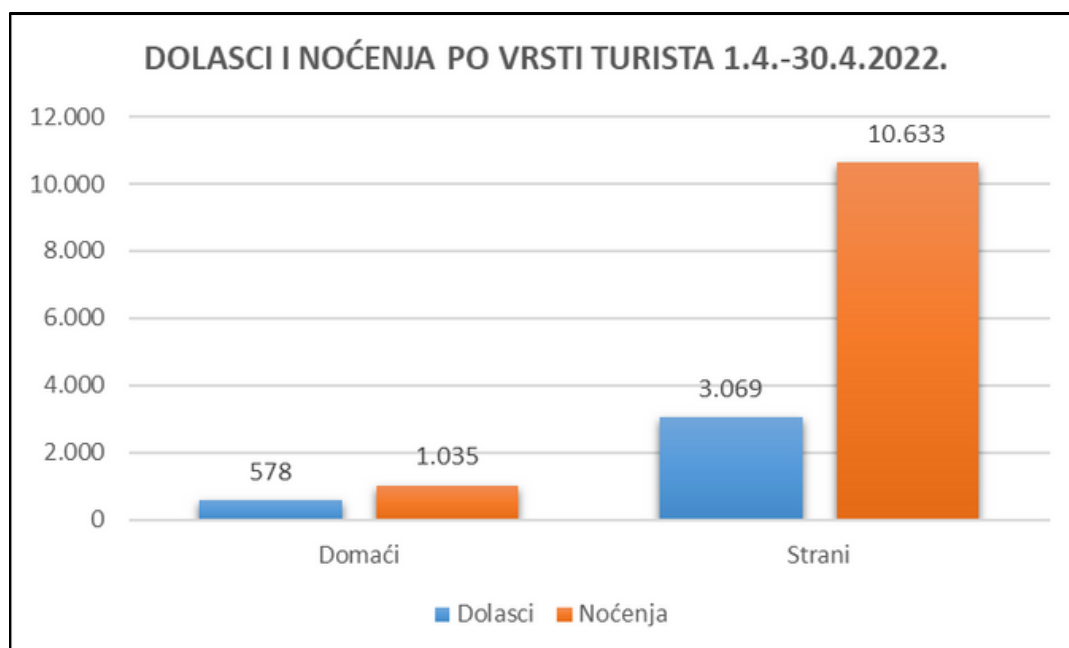
## Turistički promet po državama 1.4. - 30.4.2022.

Država	Dolasci	Noćenja	Broj turista	Udio dolazaka	Udio noćenja	Udio turista
Njemačka	459	1.688	472	12,59%	14,47%	12,62%
Ukrajina	77	1.463	102	2,11%	12,54%	2,73%
Francuska	604	1.415	604	16,56%	12,13%	16,15%
Hrvatska	578	1.035	581	15,85%	8,87%	15,53%
Ujedinjena Kraljevina	269	748	272	7,38%	6,41%	7,27%
SAD	160	694	175	4,39%	5,95%	4,68%
Poljska	166	598	175	4,55%	5,13%	4,68%
Nizozemska	152	469	156	4,17%	4,02%	4,17%
Austrija	160	466	160	4,39%	3,99%	4,28%
Mađarska	71	397	73	1,95%	3,40%	1,95%
Slovenija	114	358	114	3,13%	3,07%	3,05%
Švicarska	116	302	118	3,18%	2,59%	3,15%
Finska	45	220	47	1,23%	1,89%	1,26%
Bosna i Hercegovina	43	196	48	1,18%	1,68%	1,28%
Italija	62	137	62	1,70%	1,17%	1,66%
Češka	50	125	53	1,37%	1,07%	1,42%
Belgija	38	117	39	1,04%	1,00%	1,04%
Španjolska	66	113	66	1,81%	0,97%	1,76%
Makedonija	12	102	13	0,33%	0,87%	0,35%
Irska	22	99	22	0,60%	0,85%	0,59%
Slovačka	44	97	44	1,21%	0,83%	1,18%
Kanada	29	96	29	0,80%	0,82%	0,78%
Grčka	54	68	54	1,48%	0,58%	1,44%
Rumunjska	21	68	21	0,58%	0,58%	0,56%
Bjelorusija	4	64	4	0,11%	0,55%	0,11%
Srbija	13	62	13	0,36%	0,53%	0,35%
Australija	17	48	17	0,47%	0,41%	0,45%
Ostale zemlje Južne i Srednje Amerike	30	43	30	0,82%	0,37%	0,80%
Danska	17	40	17	0,47%	0,34%	0,45%
Ostale azijske zemlje	4	37	4	0,11%	0,32%	0,11%
Argentina	2	29	5	0,05%	0,25%	0,13%
Litva	7	29	7	0,19%	0,25%	0,19%
Švedska	25	28	26	0,69%	0,24%	0,70%
Ostale europske zemlje	6	26	8	0,16%	0,22%	0,21%
Norveška	16	25	16	0,44%	0,21%	0,43%
Izrael	11	24	11	0,30%	0,21%	0,29%
Kina	14	20	14	0,38%	0,17%	0,37%
Kosovo	7	17	7	0,19%	0,15%	0,19%
Turska	7	15	7	0,19%	0,13%	0,19%
Estonija	2	14	2	0,05%	0,12%	0,05%
Crna Gora	12	12	12	0,33%	0,10%	0,32%
Japan	8	9	8	0,22%	0,08%	0,21%
Južnoafrička Republika	2	8	2	0,05%	0,07%	0,05%
Koreja, Republika	6	8	6	0,16%	0,07%	0,16%
Rusija	6	8	6	0,16%	0,07%	0,16%
Ostale afričke zemlje	4	7	4	0,11%	0,06%	0,11%
Portugal	6	7	6	0,16%	0,06%	0,16%
Čile	3	5	3	0,08%	0,04%	0,08%
Albanija	1	3	1	0,03%	0,03%	0,03%
Luksemburg	1	3	1	0,03%	0,03%	0,03%
Tajland	1	3	1	0,03%	0,03%	0,03%
Ujedinjeni Arapski Emirati	2	2	2	0,05%	0,02%	0,05%
Letonija	1	1	1	0,03%	0,01%	0,03%
<b>Strani turisti:</b>	<b>3.069</b>	<b>10.633</b>	<b>3.160</b>	<b>84,15%</b>	<b>91,13%</b>	<b>84,47%</b>
<b>Domaći turisti:</b>	<b>578</b>	<b>1.035</b>	<b>581</b>	<b>15,85%</b>	<b>8,87%</b>	<b>15,53%</b>
<b>UKUPNO:</b>	<b>3.647</b>	<b>11.668</b>	<b>3.741</b>	<b>100,00%</b>	<b>100,00%</b>	<b>100,00%</b>



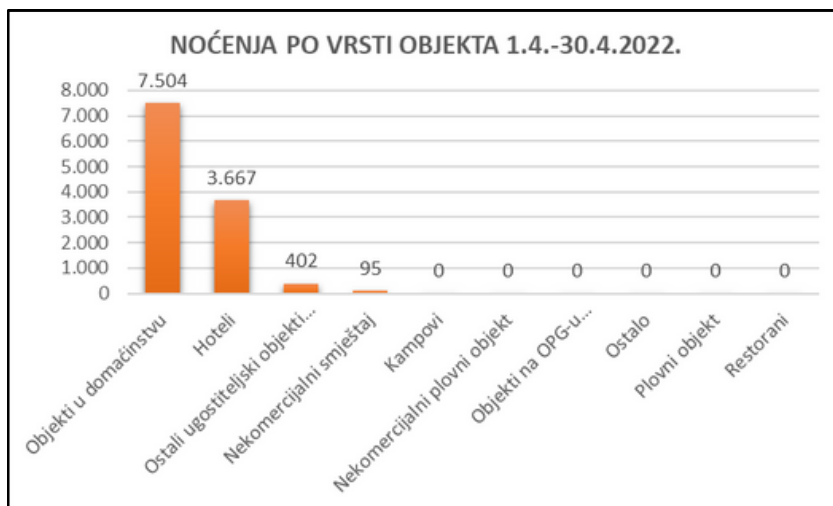
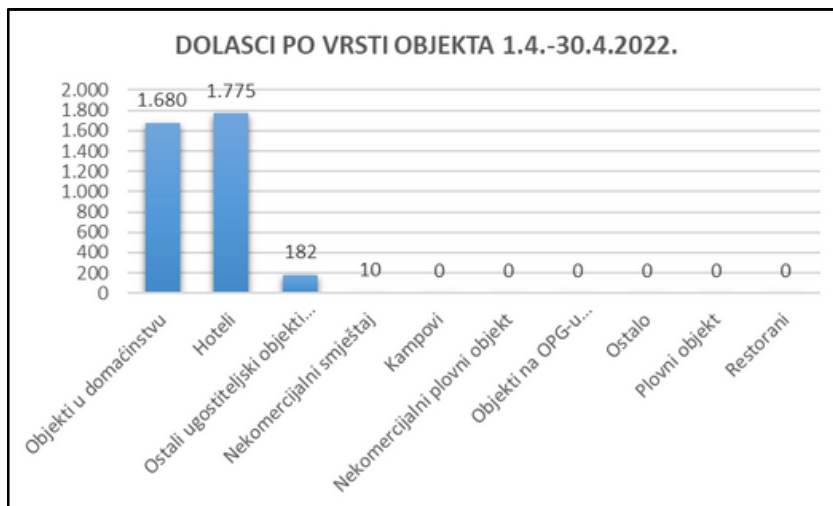
### Turistički promet po vrsti turista 1.4. - 30.4.2022.

Vrsta turista	Dolasci	Noćenja	Broj turista	Prosječno trajanje boravka (u danima)	Udio dolasci	Udio noćenja	Udio broj turista
<b>Domaći</b>	<b>578</b>	<b>1.035</b>	<b>581</b>	<b>1,79</b>	<b>15,85%</b>	<b>8,87%</b>	<b>15,53%</b>
<b>Strani</b>	<b>3.069</b>	<b>10.633</b>	<b>3.160</b>	<b>3,46</b>	<b>84,15%</b>	<b>91,13%</b>	<b>84,47%</b>
<b>Ukupno:</b>	<b>3.647</b>	<b>11.668</b>	<b>3.741</b>	<b>3,20</b>	<b>100,00%</b>	<b>100,00%</b>	<b>100,00%</b>



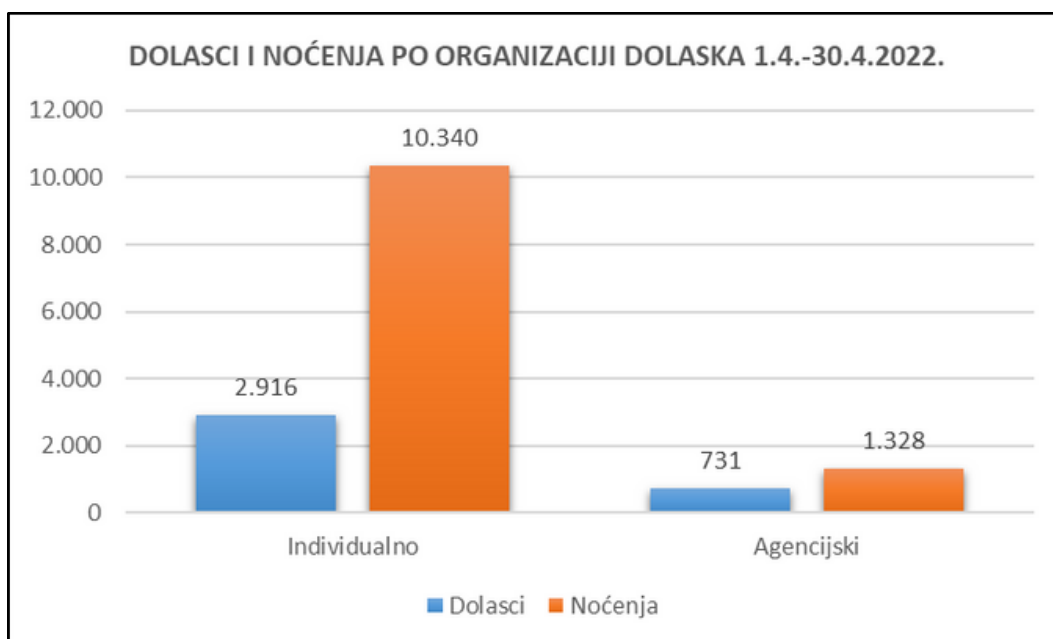
## Turistički promet po vrsti objekta 1.4. - 30.4.2022.

Vrsta objekta	Dolasci domaći	Dolasci strani	Dolasci ukupno	Noćenja domaći	Noćenja strani	Noćenja ukupno	Broj turista domaći	Broj turista strani	Broj turista ukupno
<b>Objekti u domaćinstvu</b>	<b>74</b>	<b>1.606</b>	<b>1.680</b>	<b>183</b>	<b>7.321</b>	<b>7.504</b>	<b>75</b>	<b>1.687</b>	<b>1.762</b>
<b>Hoteli</b>	<b>479</b>	<b>1.296</b>	<b>1.775</b>	<b>817</b>	<b>2.850</b>	<b>3.667</b>	<b>481</b>	<b>1.306</b>	<b>1.787</b>
<b>Ostali ugostiteljski objekti za smještaj (Druge vrste - skupina kampovi)</b>	<b>25</b>	<b>157</b>	<b>182</b>	<b>35</b>	<b>367</b>	<b>402</b>	<b>25</b>	<b>157</b>	<b>182</b>
<b>Nekomercijalni smještaj</b>	<b>0</b>	<b>10</b>	<b>10</b>	<b>0</b>	<b>95</b>	<b>95</b>	<b>0</b>	<b>10</b>	<b>10</b>
<b>Kampovi</b>	<b>0</b>	<b>0</b>	<b>0</b>	<b>0</b>	<b>0</b>	<b>0</b>	<b>0</b>	<b>0</b>	<b>0</b>
<b>Nekomercijalni plovni objekt</b>	<b>0</b>	<b>0</b>	<b>0</b>	<b>0</b>	<b>0</b>	<b>0</b>	<b>0</b>	<b>0</b>	<b>0</b>
<b>Objekti na OPG-u (seljačkom domaćinstvu)</b>	<b>0</b>	<b>0</b>	<b>0</b>	<b>0</b>	<b>0</b>	<b>0</b>	<b>0</b>	<b>0</b>	<b>0</b>
<b>Ostalo</b>	<b>0</b>	<b>0</b>	<b>0</b>	<b>0</b>	<b>0</b>	<b>0</b>	<b>0</b>	<b>0</b>	<b>0</b>
<b>Plovni objekt</b>	<b>0</b>	<b>0</b>	<b>0</b>	<b>0</b>	<b>0</b>	<b>0</b>	<b>0</b>	<b>0</b>	<b>0</b>
<b>Restorani</b>	<b>0</b>	<b>0</b>	<b>0</b>	<b>0</b>	<b>0</b>	<b>0</b>	<b>0</b>	<b>0</b>	<b>0</b>
<b>Ukupno:</b>	<b>578</b>	<b>3.069</b>	<b>3.647</b>	<b>1.035</b>	<b>10.633</b>	<b>11.668</b>	<b>581</b>	<b>3.160</b>	<b>3.741</b>



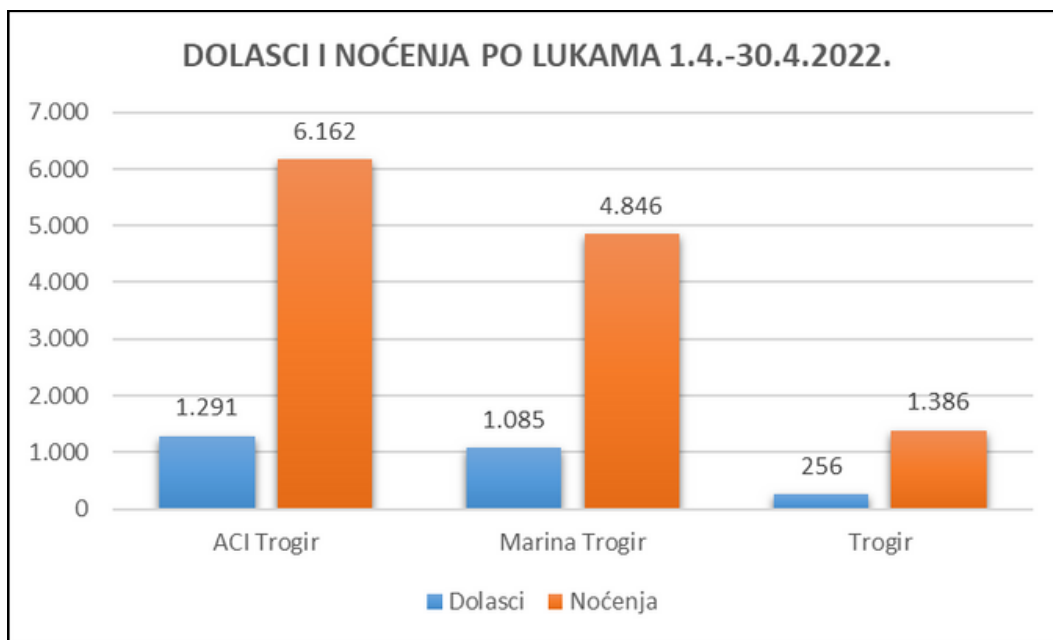
## Turistički promet po organizaciji dolaska 1.4. - 30.4.2022.

Organizacija dolaska	Dolasci domaći	Dolasci strani	Dolasci ukupno	Noćenja domaći	Noćenja strani	Noćenja ukupno	Broj turista domaći	Broj turista strani	Broj turista ukupno
Individualno	351	2.565	2.916	763	9.577	10.340	353	2.655	3.008
Agencijski	227	504	731	272	1.056	1.328	228	505	733
<b>Ukupno:</b>	<b>578</b>	<b>3.069</b>	<b>3.647</b>	<b>1.035</b>	<b>10.633</b>	<b>11.668</b>	<b>581</b>	<b>3.160</b>	<b>3.741</b>



## Turistički promet po lukama 1.4. - 30.4.2022.

Luka	Dolasci domaći	Dolasci strani	Dolasci ukupno	Noćenja domaći	Noćenja strani	Noćenja ukupno	Broj turista domaći	Broj turista strani	Broj turista ukupno
ACI Trogir	46	1.245	1.291	235	5.927	6.162	47	1.276	1.323
Marina Trogir	60	1.025	1.085	311	4.535	4.846	63	1.034	1.097
Trogir	16	240	256	93	1.293	1.386	16	252	268
<b>Ukupno:</b>	<b>122</b>	<b>2.510</b>	<b>2.632</b>	<b>639</b>	<b>11.755</b>	<b>12.394</b>	<b>126</b>	<b>2.562</b>	<b>2.688</b>



**Podaci su sastavljeni na bazi podataka iz eVisitora**