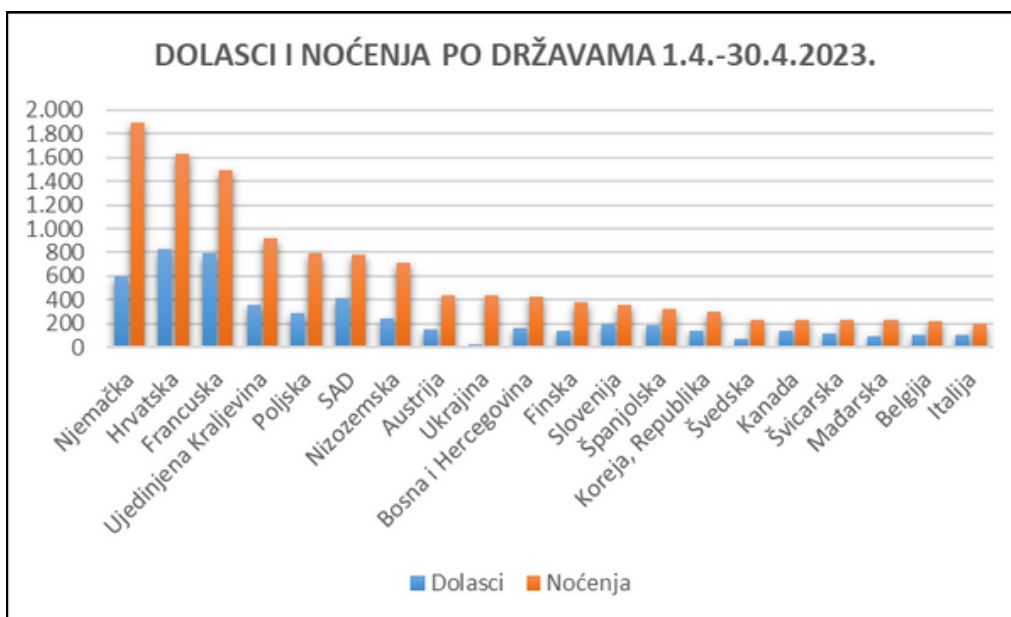




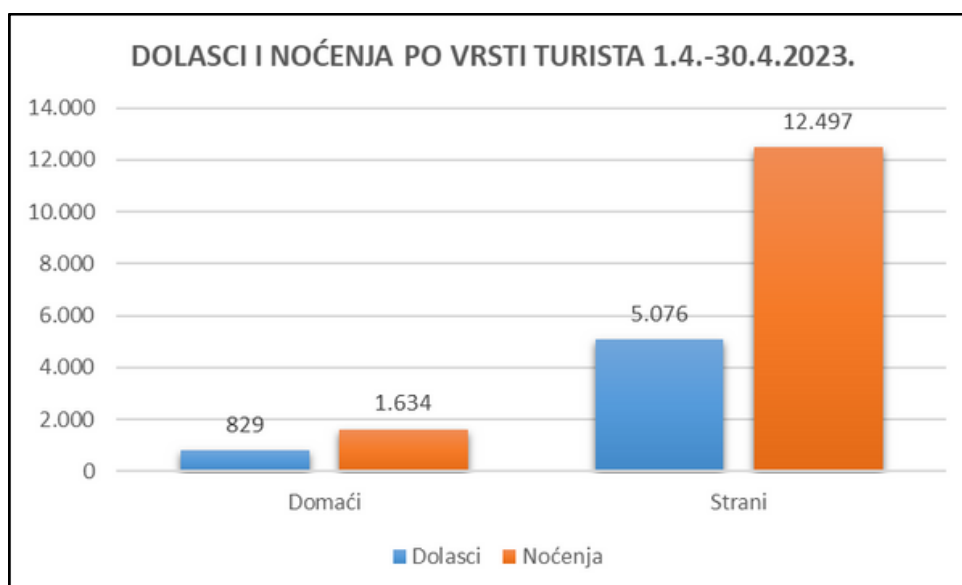
Turistički promet po državama 1.4. - 30.4.2023.

Država	Dolasci	Noćenja	Broj turista	Udio dolazaka	Udio noćenja	Udio turista	Država	Dolasci	Noćenja	Broj turista	Udio dolazaka	Udio noćenja	Udio turista
Njemačka	600	1.899	613	10,16%	13,44%	10,12%	Australija	28	54	28	0,47%	0,38%	0,46%
Hrvatska	829	1.634	874	14,04%	11,56%	14,42%	Rumunjska	27	54	33	0,46%	0,38%	0,54%
Francuska	787	1.499	787	13,33%	10,61%	12,99%	Albanija	13	50	13	0,22%	0,35%	0,21%
Ujedinjena Kraljevina	352	916	360	5,96%	6,48%	5,94%	Estonija	26	45	26	0,44%	0,32%	0,43%
Poljska	285	788	290	4,83%	5,58%	4,79%	Ostale europske zemlje	10	44	10	0,17%	0,31%	0,17%
SAD	416	778	426	7,04%	5,51%	7,03%	Brazil	22	39	22	0,37%	0,28%	0,36%
Nizozemska	240	718	240	4,06%	5,08%	3,96%	Japan	25	29	25	0,42%	0,21%	0,41%
Austrija	145	434	152	2,46%	3,07%	2,51%	Izrael	13	24	13	0,22%	0,17%	0,21%
Ukrajina	22	433	31	0,37%	3,06%	0,51%	Kina	11	20	11	0,19%	0,14%	0,18%
BIH	159	424	167	2,69%	3,00%	2,76%	Ostale afričke zemlje	9	19	9	0,15%	0,13%	0,15%
Finska	142	382	147	2,40%	2,70%	2,43%	Južnoafrička Republika	7	17	7	0,12%	0,12%	0,12%
Slovenija	190	355	190	3,22%	2,51%	3,14%	Portugal	6	17	6	0,10%	0,12%	0,10%
Španjolska	181	323	185	3,07%	2,29%	3,05%	Letonija	6	14	7	0,10%	0,10%	0,12%
Koreja, Republika	143	301	145	2,42%	2,13%	2,39%	Argentina	4	13	4	0,07%	0,09%	0,07%
Švedska	73	233	75	1,24%	1,65%	1,24%	Litva	6	13	6	0,10%	0,09%	0,10%
Kanada	143	232	143	2,42%	1,64%	2,36%	Malta	10	13	10	0,17%	0,09%	0,17%
Švicarska	113	226	115	1,91%	1,60%	1,90%	Novi Zeland	6	11	6	0,10%	0,08%	0,10%
Mađarska	87	225	89	1,47%	1,59%	1,47%	Meksiko	3	8	3	0,05%	0,06%	0,05%
Belgija	103	214	106	1,74%	1,51%	1,75%	Tajland	7	8	7	0,12%	0,06%	0,12%
Italija	100	194	105	1,69%	1,37%	1,73%	Rusija	7	7	7	0,12%	0,05%	0,12%
Češka	64	177	64	1,08%	1,25%	1,06%	Jordan	3	5	3	0,05%	0,04%	0,05%
Srbija	25	153	32	0,42%	1,08%	0,53%	Kazahstan	1	5	1	0,02%	0,04%	0,02%
Danska	56	139	56	0,95%	0,98%	0,92%	Čile	2	4	2	0,03%	0,03%	0,03%
Norveška	56	117	57	0,95%	0,83%	0,94%	Bjelorusija	1	3	1	0,02%	0,02%	0,02%
Irska	41	114	43	0,69%	0,81%	0,71%	Luksemburg	3	3	3	0,05%	0,02%	0,05%
Slovačka	38	110	41	0,64%	0,78%	0,68%	Cipar	1	2	1	0,02%	0,01%	0,02%
Ostale zemlje Južne i Srednje Amerike	17	103	17	0,29%	0,73%	0,28%	Ostale zemlje Sjeverne Amerike	2	2	2	0,03%	0,01%	0,03%
Indija	35	102	35	0,59%	0,72%	0,58%	Tajvan, Kina	2	2	2	0,03%	0,01%	0,03%
Makedonija	22	94	22	0,37%	0,67%	0,36%	Turska	2	2	2	0,03%	0,01%	0,03%
Crna Gora	29	75	29	0,49%	0,53%	0,48%	Kosovo	1	1	1	0,02%	0,01%	0,02%
Ostale azijske zemlje	24	73	25	0,41%	0,52%	0,41%	Strani turisti:	5.076	12.497	5.186	85,96%	88,44%	85,58%
Grčka	66	71	66	1,12%	0,50%	1,09%	Domaći turisti:	829	1.634	874	14,04%	11,56%	14,42%
Bugarska	58	67	62	0,98%	0,47%	1,02%	UKUPNO:	5.905	14.131	6.060	100,00%	100,00%	100,00%



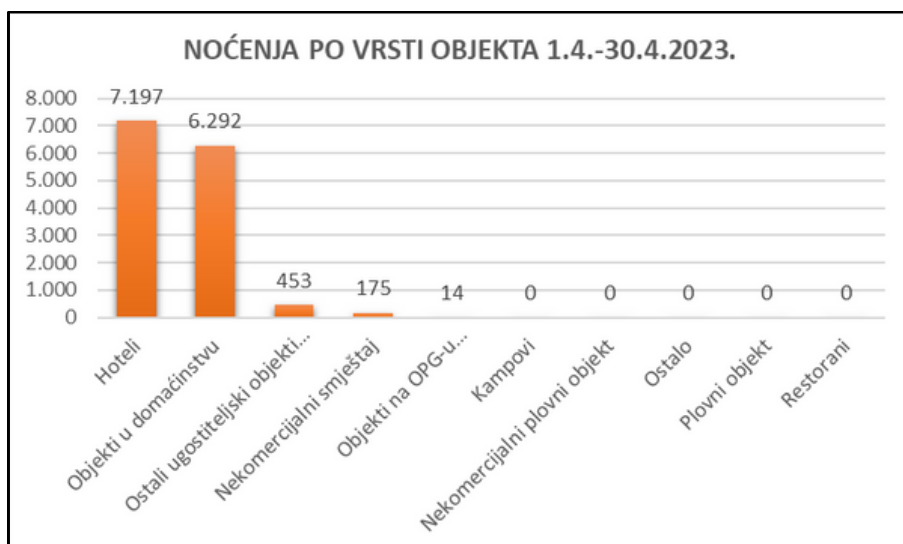
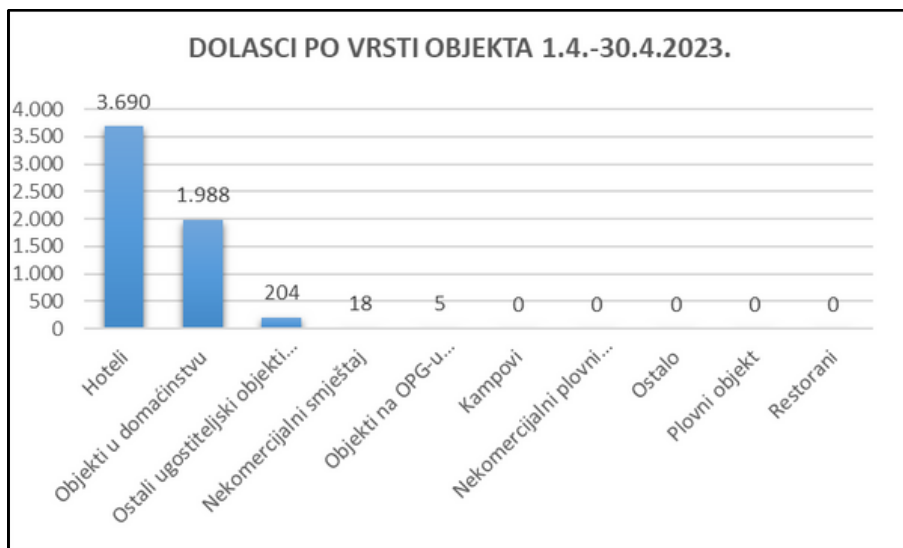
Turistički promet po vrsti turista 1.4. - 30.4.2023.

Vrsta turista	Dolasci	Noćenja	Broj turista	Prosječno trajanje boravka (u danima)	Udio dolasci	Udio noćenja	Udio broj turista
Domaći	829	1.634	874	1,97	14,04%	11,56%	14,42%
Strani	5.076	12.497	5.186	2,46	85,96%	88,44%	85,58%
Ukupno:	5.905	14.131	6.060	2,39	100,00%	100,00%	100,00%



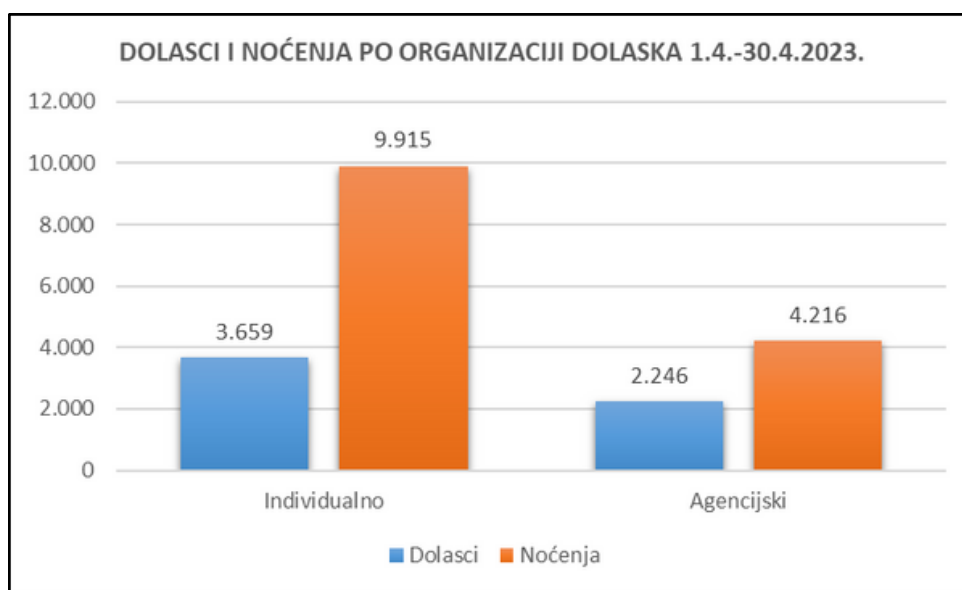
Turistički promet po vrsti objekta 1.4. - 30.4.2023.

Vrsta turista	Dolasci domaći	Dolasci strani	Dolasci ukupno	Noćenja domaći	Noćenja strani	Noćenja ukupno	Broj turista domaći	Broj turista strani	Broj turista ukupno
Hoteli	702	2.988	3.690	1.390	5.807	7.197	744	3.028	3.772
Objekti u domaćinstvu	105	1.883	1.988	209	6.083	6.292	108	1.941	2.049
Ostali ugostiteljski objekti za smještaj (Druge vrste - skupina kampovi)	20	184	204	29	424	453	20	187	207
Nekomercijalni smještaj	0	18	18	0	175	175	0	27	27
Objekti na OPG-u (seljačkom domaćinstvu)	2	3	5	6	8	14	2	3	5
Kampovi	0	0	0	0	0	0	0	0	0
Nekomercijalni plovni objekt	0	0	0	0	0	0	0	0	0
Ostalo	0	0	0	0	0	0	0	0	0
Plovni objekt	0	0	0	0	0	0	0	0	0
Restorani	0	0	0	0	0	0	0	0	0
Ukupno:	829	5.076	5.905	1.634	12.497	14.131	874	5.186	6.060



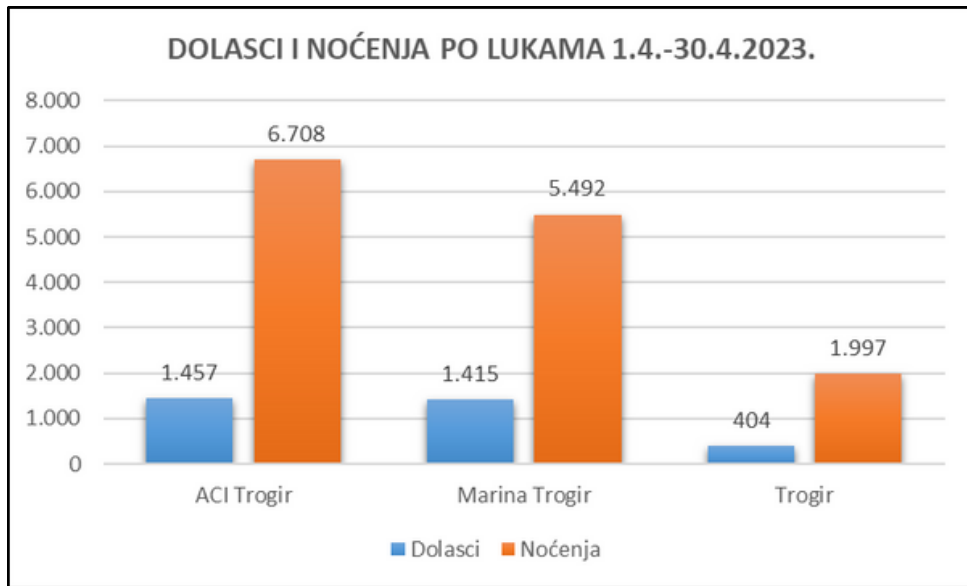
Turistički promet po organizaciji dolaska 1.4. - 30.4.2023.

Organizacija dolaska	Dolasci domaći	Dolasci strani	Dolasci ukupno	Noćenja domaći	Noćenja strani	Noćenja ukupno	Broj turista domaći	Broj turista strani	Broj turista ukupno
Individualno	425	3.234	3.659	962	8.953	9.915	470	3.337	3.807
Agencijski	404	1.842	2.246	672	3.544	4.216	404	1.849	2.253
Ukupno:	829	5.076	5.905	1.634	12.497	14.131	874	5.186	6.060



Turistički promet po lukama 1.4. - 30.4.2023.

Luka	Dolasci domaći	Dolasci strani	Dolasci ukupno	Noćenja domaći	Noćenja strani	Noćenja ukupno	Broj turista domaći	Broj turista strani	Broj turista ukupno
ACI Trogir	131	1.326	1.457	554	6.154	6.708	131	1.336	1.467
Marina Trogir	60	1.355	1.415	198	5.294	5.492	60	1.362	1.422
Trogir	57	347	404	251	1.746	1.997	57	347	404
Ukupno:	248	3.028	3.276	1.003	13.194	14.197	248	3.045	3.293



Podaci su sastavljeni na bazi podataka iz eVisitora