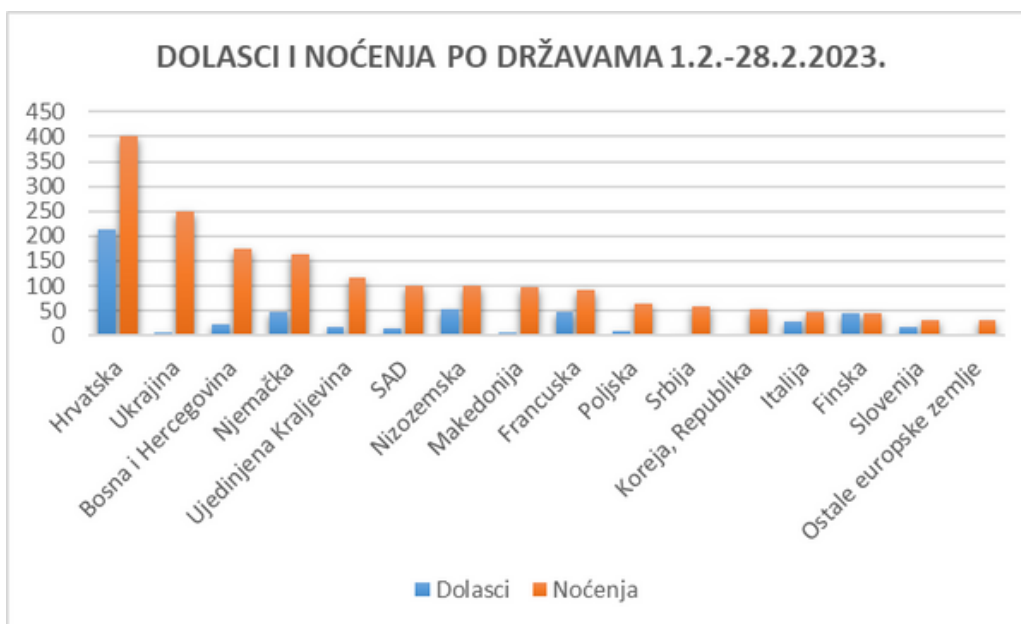




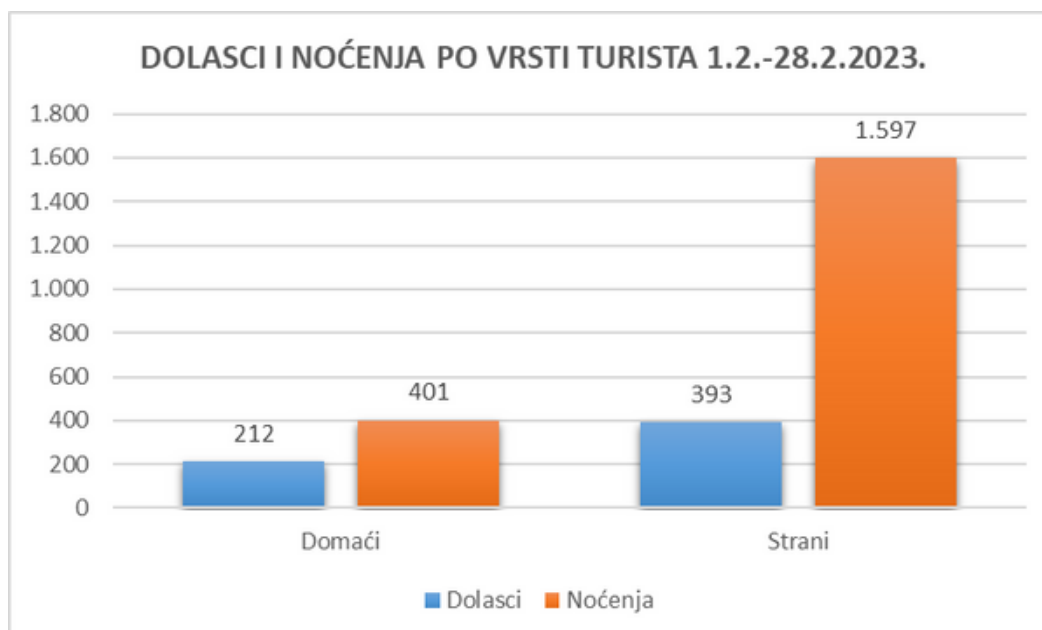
## Turistički promet po državama 1.2. - 28.2.2023.

Država	Dolasci	Noćenja	Broj turista	Udio dolazaka	Udio noćenja	Udio turista
Hrvatska	212	401	214	35,04%	20,07%	33,18%
Ukrajina	5	249	16	0,83%	12,46%	2,48%
Bosna i Hercegovina	24	175	26	3,97%	8,76%	4,03%
Njemačka	49	164	50	8,10%	8,21%	7,75%
Ujedinjena Kraljevina	18	117	19	2,98%	5,86%	2,95%
SAD	14	101	17	2,31%	5,06%	2,64%
Nizozemska	53	99	53	8,76%	4,95%	8,22%
Makedonija	5	97	10	0,83%	4,85%	1,55%
Francuska	49	92	49	8,10%	4,60%	7,60%
Poljska	10	64	14	1,65%	3,20%	2,17%
Srbija	3	59	3	0,50%	2,95%	0,47%
Koreja, Republika	2	52	2	0,33%	2,60%	0,31%
Italija	27	47	31	4,46%	2,35%	4,81%
Finska	44	45	44	7,27%	2,25%	6,82%
Slovenija	17	32	17	2,81%	1,60%	2,64%
Ostale europske zemlje	3	30	3	0,50%	1,50%	0,47%
Grčka	4	29	4	0,66%	1,45%	0,62%
Turska	10	20	10	1,65%	1,00%	1,55%
Kanada	5	18	5	0,83%	0,90%	0,78%
Australija	0	12	4	0,00%	0,60%	0,62%
Kina	5	10	5	0,83%	0,50%	0,78%
Austrija	6	9	6	0,99%	0,45%	0,93%
Španjolska	5	8	5	0,83%	0,40%	0,78%
Irska	1	7	1	0,17%	0,35%	0,16%
Rumunjska	1	7	1	0,17%	0,35%	0,16%
Crna Gora	3	6	3	0,50%	0,30%	0,47%
Češka	5	5	5	0,83%	0,25%	0,78%
Litva	0	5	1	0,00%	0,25%	0,16%
Belgija	2	4	2	0,33%	0,20%	0,31%
Mađarska	2	4	2	0,33%	0,20%	0,31%
Ostale azijske zemlje	2	4	2	0,33%	0,20%	0,31%
Švedska	1	4	3	0,17%	0,20%	0,47%
Brazil	3	3	3	0,50%	0,15%	0,47%
Švicarska	3	3	3	0,50%	0,15%	0,47%
Danska	1	2	1	0,17%	0,10%	0,16%
Indonezija	1	2	1	0,17%	0,10%	0,16%
Kosovo	1	2	1	0,17%	0,10%	0,16%
Malta	1	2	1	0,17%	0,10%	0,16%
Norveška	2	2	2	0,33%	0,10%	0,31%
Slovačka	2	2	2	0,33%	0,10%	0,31%
Japan	1	1	1	0,17%	0,05%	0,16%
Letonija	1	1	1	0,17%	0,05%	0,16%
Luksemburg	1	1	1	0,17%	0,05%	0,16%
Ostale zemlje južne i Srednje Amerike	1	1	1	0,17%	0,05%	0,16%
<b>Strani turisti:</b>	<b>393</b>	<b>1.597</b>	<b>431</b>	<b>64,96%</b>	<b>79,93%</b>	<b>66,82%</b>
<b>Domaći turisti:</b>	<b>212</b>	<b>401</b>	<b>214</b>	<b>35,04%</b>	<b>20,07%</b>	<b>33,18%</b>
<b>UKUPNO:</b>	<b>605</b>	<b>1.998</b>	<b>645</b>	<b>100,00%</b>	<b>100,00%</b>	<b>100,00%</b>



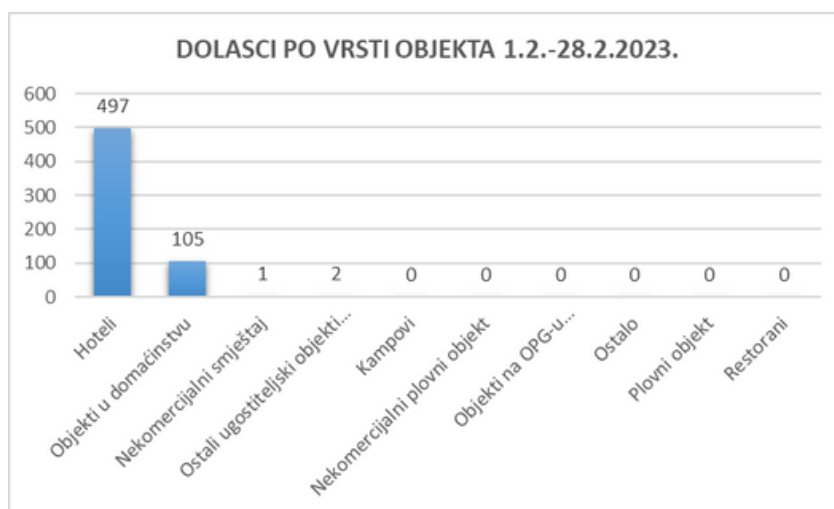
### Turistički promet po vrsti turista 1.2. - 28.2.2023.

Vrsta turista	Dolasci	Noćenja	Broj turista	Prosječno trajanje boravka (u danima)	Udio dolasci	Udio noćenja	Udio broj turista
<b>Domaći</b>	<b>212</b>	<b>401</b>	<b>214</b>	<b>1,89</b>	<b>35,04%</b>	<b>20,07%</b>	<b>33,18%</b>
<b>Strani</b>	<b>393</b>	<b>1.597</b>	<b>431</b>	<b>4,06</b>	<b>64,96%</b>	<b>79,93%</b>	<b>66,82%</b>
<b>Ukupno:</b>	<b>605</b>	<b>1.998</b>	<b>645</b>	<b>3,30</b>	<b>100,00%</b>	<b>100,00%</b>	<b>100,00%</b>



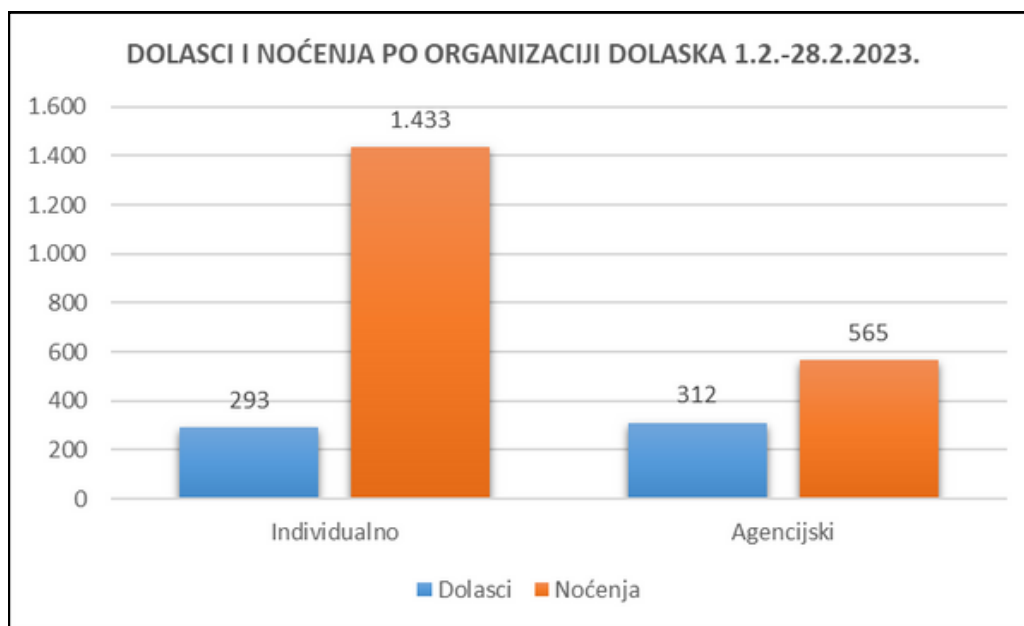
## Turistički promet po vrsti objekta 1.2. - 28.2.2023.

Vrsta objekta	Dolasci domaći	Dolasci strani	Dolasci ukupno	Noćenja domaći	Noćenja strani	Noćenja ukupno	Broj turista domaći	Broj turista strani	Broj turista ukupno
Hoteli	190	307	497	348	687	1.035	192	315	507
Objekti u domaćinstvu	22	83	105	53	731	784	22	104	126
Nekomercijalni smještaj	0	1	1	0	161	161	0	7	7
Ostali ugostiteljski objekti za smještaj (Druge vrste - skupina kampovi)	0	2	2	0	18	18	0	5	5
Kampovi	0	0	0	0	0	0	0	0	0
Nekomercijalni plovni objekt	0	0	0	0	0	0	0	0	0
Objekti na OPG-u (seljačkom domaćinstvu)	0	0	0	0	0	0	0	0	0
Ostalo	0	0	0	0	0	0	0	0	0
Plovni objekt	0	0	0	0	0	0	0	0	0
Restorani	0	0	0	0	0	0	0	0	0
<b>Ukupno:</b>	<b>212</b>	<b>393</b>	<b>605</b>	<b>401</b>	<b>1.597</b>	<b>1.998</b>	<b>214</b>	<b>431</b>	<b>645</b>



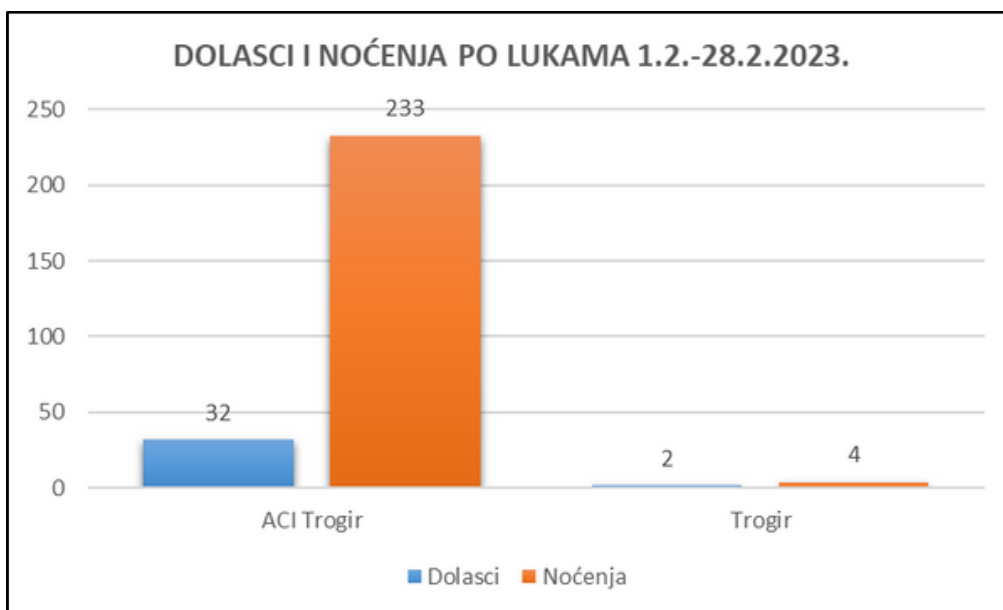
## Turistički promet po organizaciji dolaska 1.2. - 28.2.2023.

Organizacija dolaska	Dolasci domaći	Dolasci strani	Dolasci ukupno	Noćenja domaći	Noćenja strani	Noćenja ukupno	Broj turista domaći	Broj turista strani	Broj turista ukupno
<b>Individualno</b>	<b>95</b>	<b>198</b>	<b>293</b>	<b>201</b>	<b>1.232</b>	<b>1.433</b>	<b>97</b>	<b>236</b>	<b>333</b>
<b>Agencijski</b>	<b>117</b>	<b>195</b>	<b>312</b>	<b>200</b>	<b>365</b>	<b>565</b>	<b>117</b>	<b>195</b>	<b>312</b>
<b>Ukupno:</b>	<b>212</b>	<b>393</b>	<b>605</b>	<b>401</b>	<b>1.597</b>	<b>1.998</b>	<b>214</b>	<b>431</b>	<b>645</b>



## Turistički promet po lukama 1.2. - 28.2. 2023.

Luka	Dolasci domaći	Dolasci strani	Dolasci ukupno	Noćenja domaći	Noćenja strani	Noćenja ukupno	Broj turista domaći	Broj turista strani	Broj turista ukupno
<b>ACI Trogir</b>	<b>2</b>	<b>30</b>	<b>32</b>	<b>8</b>	<b>225</b>	<b>233</b>	<b>2</b>	<b>34</b>	<b>36</b>
<b>Trogir</b>	<b>2</b>	<b>0</b>	<b>2</b>	<b>4</b>	<b>0</b>	<b>4</b>	<b>2</b>	<b>0</b>	<b>2</b>
<b>Ukupno:</b>	<b>4</b>	<b>30</b>	<b>34</b>	<b>12</b>	<b>225</b>	<b>237</b>	<b>4</b>	<b>34</b>	<b>38</b>



**Podaci su sastavljeni na bazi podataka iz eVisitora**