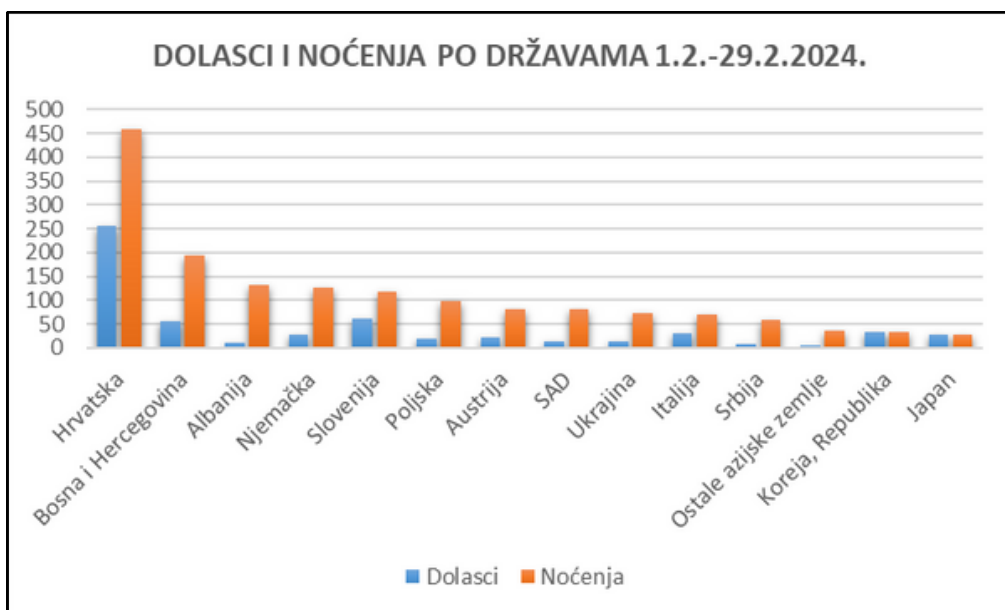




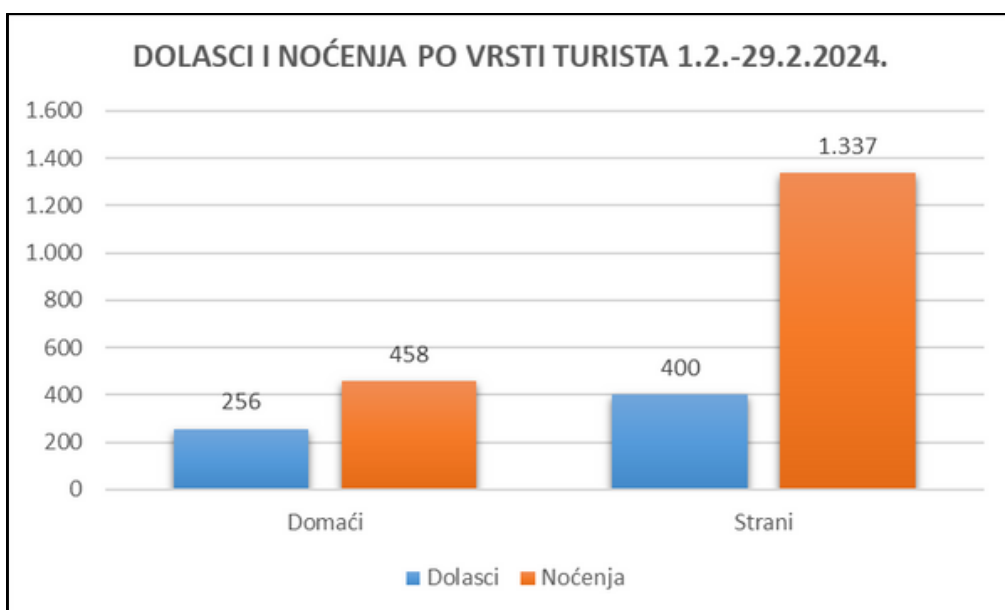
## Turistički promet po državama 1.2. - 29.2.2024.

Država	Dolasci	Noćenja	Broj turista	Udio dolazaka	Udio noćenja	Udio turista
Hrvatska	256	458	264	39,02%	25,52%	38,54%
Bosna i Hercegovina	55	194	60	8,38%	10,81%	8,76%
Albanija	11	132	14	1,68%	7,35%	2,04%
Njemačka	28	126	31	4,27%	7,02%	4,53%
Slovenija	60	117	60	9,15%	6,52%	8,76%
Poljska	18	99	21	2,74%	5,52%	3,07%
Austrija	22	82	24	3,35%	4,57%	3,50%
SAD	12	82	12	1,83%	4,57%	1,75%
Ukrajina	12	72	12	1,83%	4,01%	1,75%
Italija	29	70	29	4,42%	3,90%	4,23%
Srbija	9	58	10	1,37%	3,23%	1,46%
Ostale azijske zemlje	6	35	6	0,91%	1,95%	0,88%
Koreja, Republika	32	32	32	4,88%	1,78%	4,67%
Japan	28	28	28	4,27%	1,56%	4,09%
Kosovo	3	27	6	0,46%	1,50%	0,88%
Kanada	7	18	7	1,07%	1,00%	1,02%
Irska	1	16	1	0,15%	0,89%	0,15%
Mađarska	7	15	7	1,07%	0,84%	1,02%
Nizozemska	9	15	9	1,37%	0,84%	1,31%
UK	6	13	6	0,91%	0,72%	0,88%
Norveška	4	11	4	0,61%	0,61%	0,58%
Slovačka	5	11	5	0,76%	0,61%	0,73%
Crna Gora	3	9	3	0,46%	0,50%	0,44%
Rumunjska	2	9	2	0,30%	0,50%	0,29%
Španjolska	3	9	3	0,46%	0,50%	0,44%
Švedska	3	9	3	0,46%	0,50%	0,44%
Francuska	5	7	5	0,76%	0,39%	0,73%
Litva	2	7	2	0,30%	0,39%	0,29%
Ostale zemlje Južne i Srednje Amerike	1	6	2	0,15%	0,33%	0,29%
Bugarska	2	5	2	0,30%	0,28%	0,29%
Turska	2	5	2	0,30%	0,28%	0,29%
Češka	3	4	3	0,46%	0,22%	0,44%
Brazil	3	3	3	0,46%	0,17%	0,44%
Grčka	3	3	3	0,46%	0,17%	0,44%
Južnoafrička Republika	1	3	1	0,15%	0,17%	0,15%
Švicarska	2	3	2	0,30%	0,17%	0,29%
Malta	1	2	1	0,15%	0,11%	0,15%
<b>Strani turisti:</b>	<b>400</b>	<b>1.337</b>	<b>421</b>	<b>60,98%</b>	<b>74,48%</b>	<b>61,46%</b>
<b>Domaći turisti:</b>	<b>256</b>	<b>458</b>	<b>264</b>	<b>39,02%</b>	<b>25,52%</b>	<b>38,54%</b>
<b>UKUPNO:</b>	<b>656</b>	<b>1.795</b>	<b>685</b>	<b>100,00%</b>	<b>100,00%</b>	<b>100,00%</b>



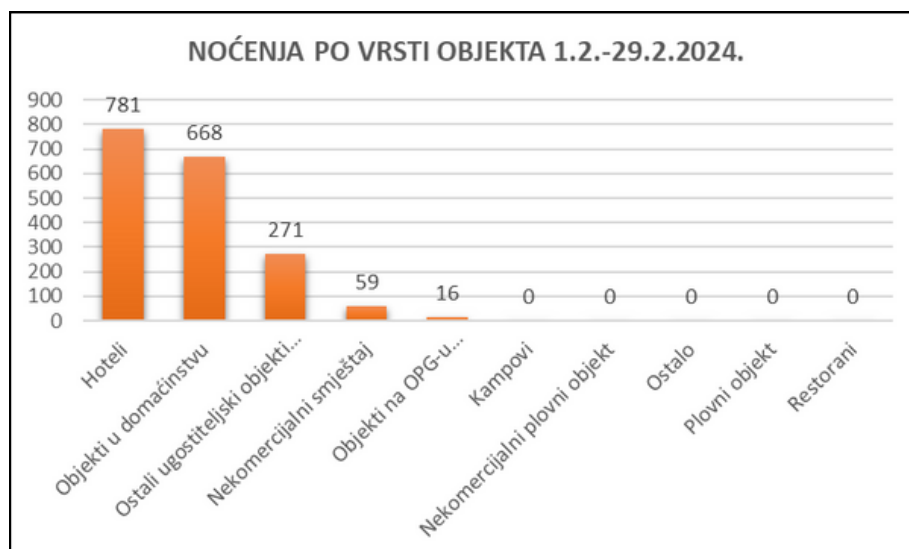
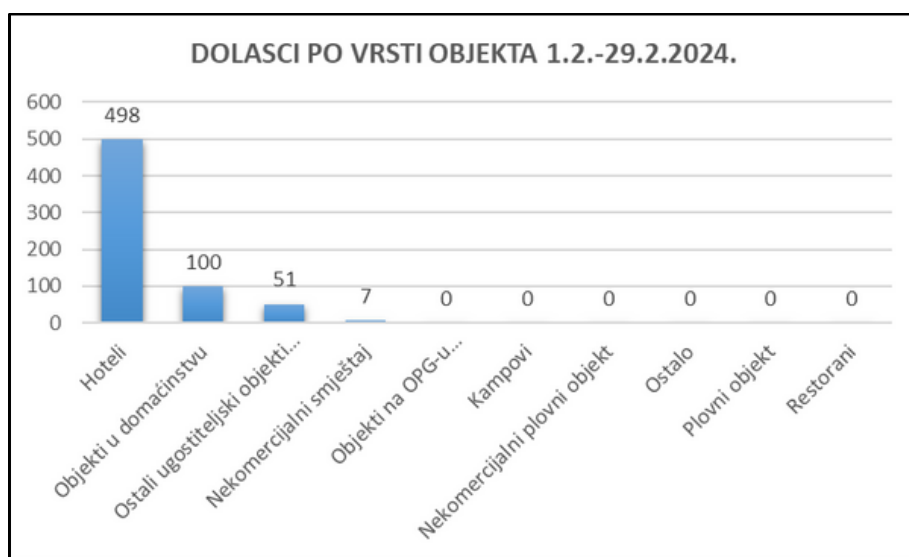
### Turistički promet po vrsti turista 1.2. - 29.2.2024.

Vrsta turista	Dolasci	Noćenja	Broj turista	Prosječno trajanje boravka (u danima)	Udio dolasci	Udio noćenja	Udio broj turista
Domaći	256	458	264	1,79	39,02%	25,52%	38,54%
Strani	400	1.337	421	3,34	60,98%	74,48%	61,46%
<b>Ukupno:</b>	<b>656</b>	<b>1.795</b>	<b>685</b>	<b>2,74</b>	<b>100,00%</b>	<b>100,00%</b>	<b>100,00%</b>



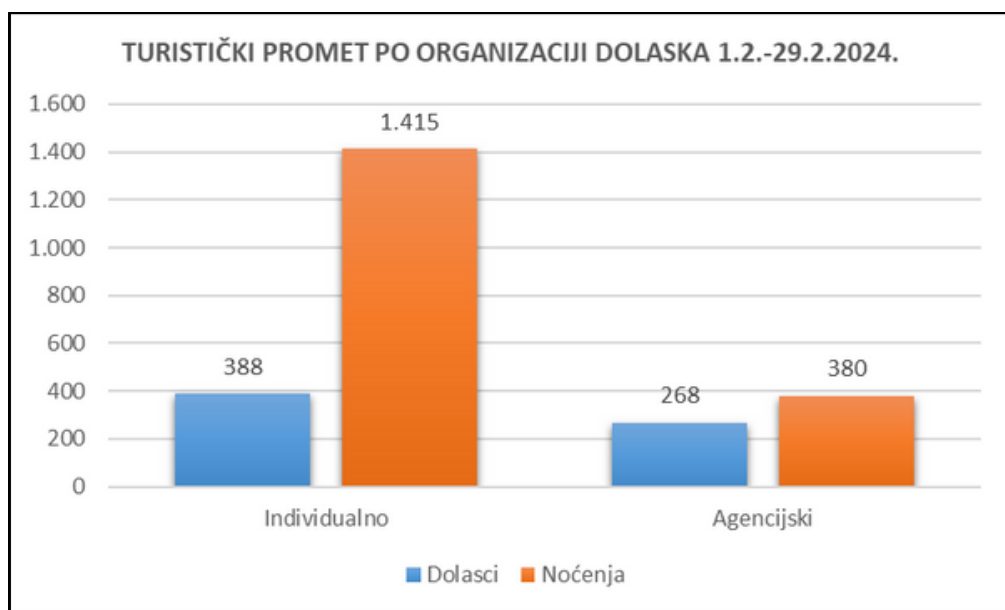
## Turistički promet po vrsti objekta 1.2. - 29.2.2024.

Vrsta objekta	Dolasci domaći	Dolasci strani	Dolasci ukupno	Noćenja domaći	Noćenja strani	Noćenja ukupno	Broj turista domaći	Broj turista strani	Broj turista ukupno
Hoteli	218	280	498	344	437	781	226	280	506
Objekti u domaćinstvu	22	78	100	86	582	668	22	95	117
Ostali ugostiteljski objekti za smještaj (Druge vrste - skupina kampovi)	16	35	51	28	243	271	16	36	52
Nekomercijalni smještaj	0	7	7	0	59	59	0	8	8
Objekti na OPG-u (seljačkom domaćinstvu)	0	0	0	0	16	16	0	2	2
Kampovi	0	0	0	0	0	0	0	0	0
Nekomercijalni plovni objekt	0	0	0	0	0	0	0	0	0
Ostalo	0	0	0	0	0	0	0	0	0
Plovni objekt	0	0	0	0	0	0	0	0	0
Restorani	0	0	0	0	0	0	0	0	0
<b>Ukupno:</b>	<b>256</b>	<b>400</b>	<b>656</b>	<b>458</b>	<b>1.337</b>	<b>1.795</b>	<b>264</b>	<b>421</b>	<b>685</b>



## Turistički promet po organizaciji dolaska 1.2. - 29.02.2024.

Organizacija dolaska	Dolasci domaći	Dolasci strani	Dolasci ukupno	Noćenja domaći	Noćenja strani	Noćenja ukupno	Broj turista domaći	Broj turista strani	Broj turista ukupno
Individualno	140	248	388	327	1.088	1.415	148	267	415
Agencijski	116	152	268	131	249	380	116	154	270
<b>Ukupno:</b>	<b>256</b>	<b>400</b>	<b>656</b>	<b>458</b>	<b>1.337</b>	<b>1.795</b>	<b>264</b>	<b>421</b>	<b>685</b>



## Turistički promet po lukama 1.2. - 29.2.2024.

Luka	Dolasci domaći	Dolasci strani	Dolasci ukupno	Noćenja domaći	Noćenja strani	Noćenja ukupno	Broj turista domaći	Broj turista strani	Broj turista ukupno
ACI Trogir	7	11	18	29	68	97	7	11	18
<b>Ukupno:</b>	<b>7</b>	<b>11</b>	<b>18</b>	<b>29</b>	<b>68</b>	<b>97</b>	<b>7</b>	<b>11</b>	<b>18</b>

Podaci su sastavljeni na bazi podataka iz eVisitara