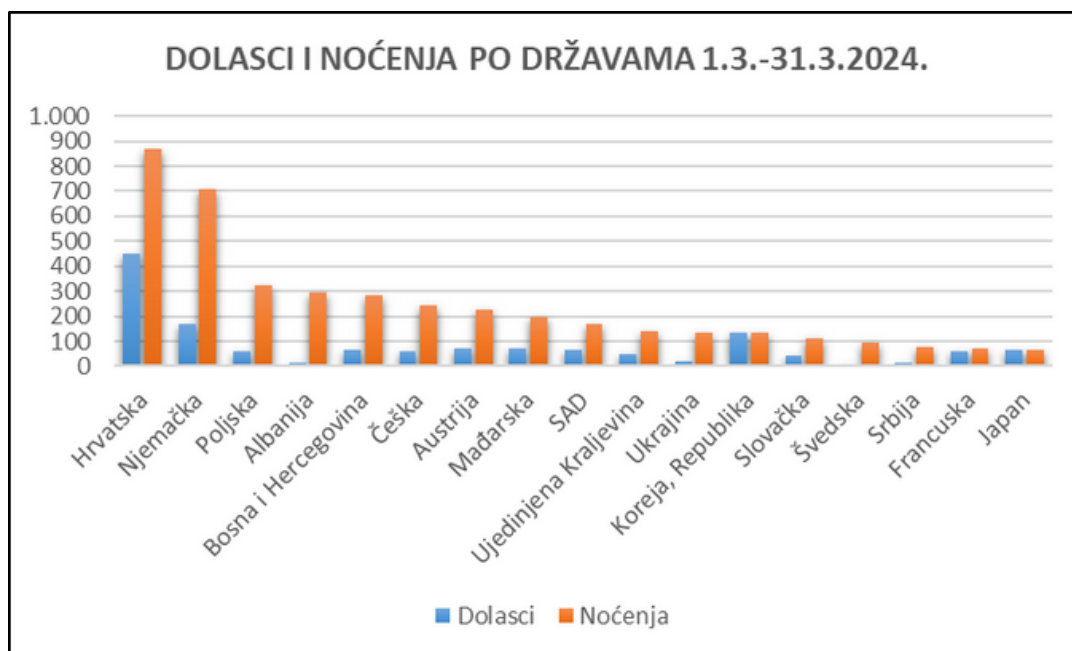




## Turistički promet po državama 1.3. - 31.3.2024.

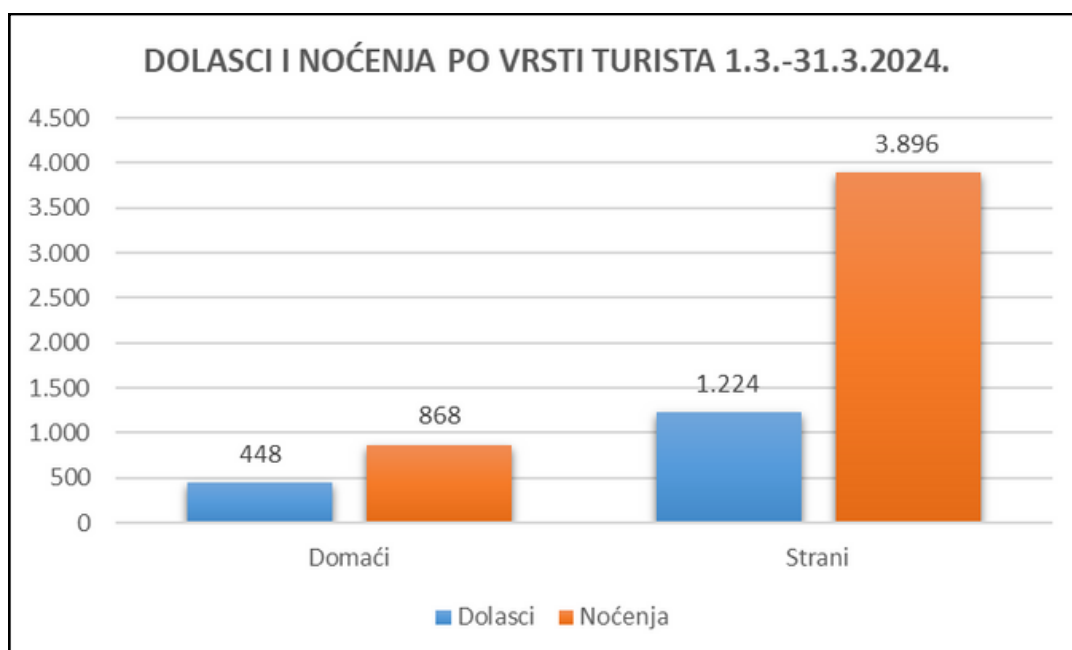
Država	Dolasci	Noćenja	Broj turista	Udio dolazaka	Udio noćenja	Udio turista
Hrvatska	448	868	452	26,79%	18,22%	26,20%
Njemačka	171	710	173	10,23%	14,90%	10,03%
Poljska	57	322	61	3,41%	6,76%	3,54%
Albanija	16	294	23	0,96%	6,17%	1,33%
Bosna i Hercegovina	65	281	73	3,89%	5,90%	4,23%
Češka	59	242	60	3,53%	5,08%	3,48%
Austrija	69	225	69	4,13%	4,72%	4,00%
Mađarska	73	195	73	4,37%	4,09%	4,23%
SAD	66	167	68	3,95%	3,51%	3,94%
Ujedinjena Kraljevina	48	139	50	2,87%	2,92%	2,90%
Ukrajina	18	134	20	1,08%	2,81%	1,16%
Koreja, Republika	132	132	132	7,89%	2,77%	7,65%
Slovačka	43	112	43	2,57%	2,35%	2,49%
Švedska	8	92	11	0,48%	1,93%	0,64%
Srbija	14	78	16	0,84%	1,64%	0,93%
Francuska	61	69	61	3,65%	1,45%	3,54%
Japan	66	67	66	3,95%	1,41%	3,83%
Italija	33	55	34	1,97%	1,15%	1,97%
Ostale azijske zemlje	7	52	12	0,42%	1,09%	0,70%
Španjolska	26	50	26	1,56%	1,05%	1,51%
Nizozemska	14	46	15	0,84%	0,97%	0,87%
Kina	27	44	27	1,61%	0,92%	1,57%
Slovenija	22	44	22	1,32%	0,92%	1,28%
Kanada	8	39	14	0,48%	0,82%	0,81%
Litva	7	38	8	0,42%	0,80%	0,46%
Rumunjska	3	30	4	0,18%	0,63%	0,23%
Makedonija	5	28	5	0,30%	0,59%	0,29%

Država	Dolasci	Noćenja	Broj turista	Udio dolazaka	Udio noćenja	Udio turista
Indija	7	23	7	0,42%	0,48%	0,41%
Norveška	11	22	11	0,66%	0,46%	0,64%
Švicarska	3	17	3	0,18%	0,36%	0,17%
Portugal	3	15	3	0,18%	0,31%	0,17%
Južnoafrička Republika	6	14	6	0,36%	0,29%	0,35%
Tajland	13	13	13	0,78%	0,27%	0,75%
Danska	6	12	6	0,36%	0,25%	0,35%
Irska	3	10	4	0,18%	0,21%	0,23%
Letonija	5	10	5	0,30%	0,21%	0,29%
Kosovo	5	9	5	0,30%	0,19%	0,29%
Crna Gora	5	8	5	0,30%	0,17%	0,29%
Belgija	5	7	5	0,30%	0,15%	0,29%
Bugarska	4	7	4	0,24%	0,15%	0,23%
Rusija	4	6	4	0,24%	0,13%	0,23%
Turska	4	6	4	0,24%	0,13%	0,23%
Luksemburg	3	5	3	0,18%	0,10%	0,17%
Finska	3	4	3	0,18%	0,08%	0,17%
Grčka	3	4	3	0,18%	0,08%	0,17%
Malta	3	4	3	0,18%	0,08%	0,17%
Maroko	1	4	1	0,06%	0,08%	0,06%
Bjelorusija	1	3	1	0,06%	0,06%	0,06%
Meksiko	3	3	3	0,18%	0,06%	0,17%
Argentina	2	2	2	0,12%	0,04%	0,12%
Australija	2	2	2	0,12%	0,04%	0,12%
Ostale zemlje Južne i Srednje Amerike	1	1	1	0,06%	0,02%	0,06%
<b>Strani turisti:</b>	<b>1.224</b>	<b>3.896</b>	<b>1.273</b>	<b>73,21%</b>	<b>81,78%</b>	<b>73,80%</b>
<b>Domaći turisti:</b>	<b>448</b>	<b>868</b>	<b>452</b>	<b>26,79%</b>	<b>18,22%</b>	<b>26,20%</b>
<b>UKUPNO:</b>	<b>1.672</b>	<b>4.764</b>	<b>1.725</b>	<b>100,00%</b>	<b>100,00%</b>	<b>100,00%</b>



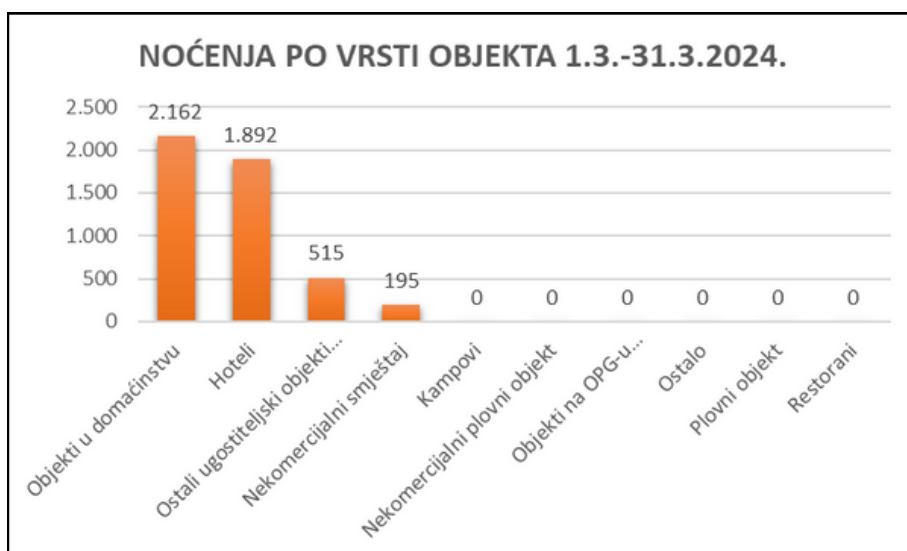
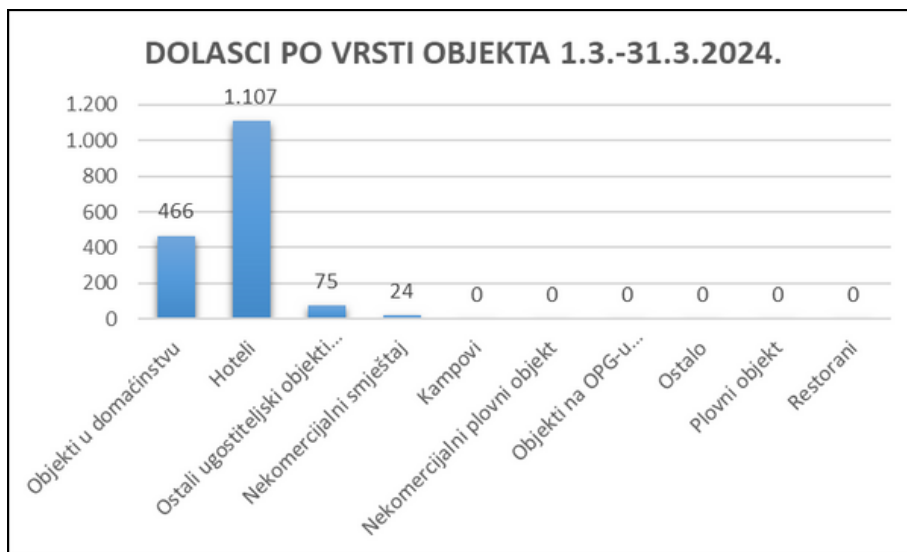
## Turistički promet po vrsti turista 1.3. - 31.3.2024.

Vrsta turista	Dolasci	Noćenja	Broj turista	Prosječno trajanje boravka (u danima)	Udio dolasci	Udio noćenja	Udio broj turista
Domaći	448	868	452	1,94	26,79%	18,22%	26,20%
Strani	1.224	3.896	1.273	3,18	73,21%	81,78%	73,80%
<b>Ukupno:</b>	<b>1.672</b>	<b>4.764</b>	<b>1.725</b>	<b>2,85</b>	<b>100,00%</b>	<b>100,00%</b>	<b>100,00%</b>



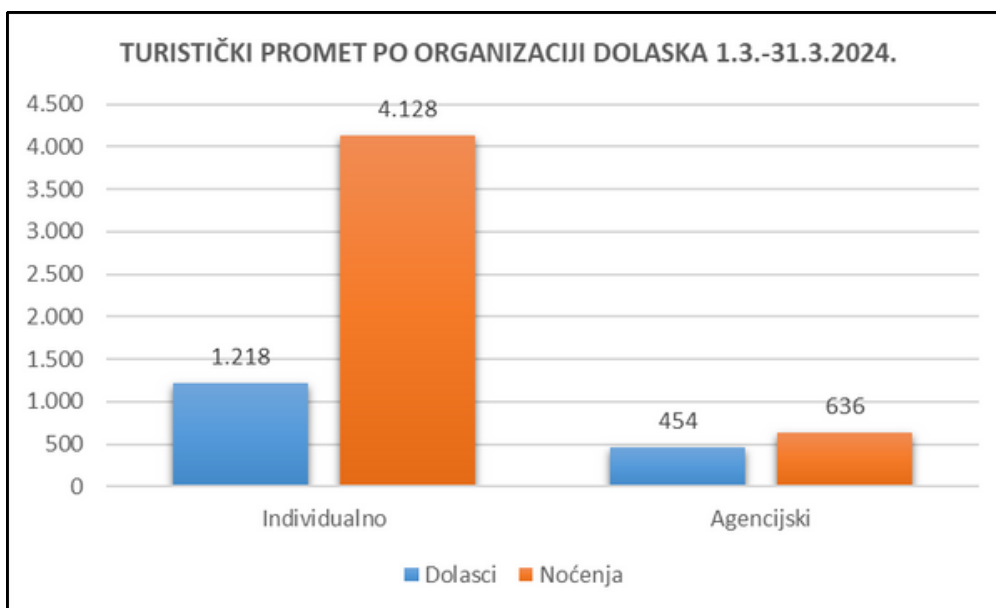
## Turistički promet po vrsti objekta 1.3. - 31.3.2024.

Vrsta objekta	Dolasci domaći	Dolasci strani	Dolasci ukupno	Noćenja domaći	Noćenja strani	Noćenja ukupno	Broj turista domaći	Broj turista strani	Broj turista ukupno
Objekti u domaćinstvu	46	420	466	200	1.962	2.162	49	450	499
Hoteli	395	712	1.107	652	1.240	1.892	395	717	1.112
Ostali ugostiteljski objekti za smještaj (Druge vrste - skupina kampovi)	7	68	75	16	499	515	8	75	83
Nekomercijalni smještaj	0	24	24	0	195	195	0	31	31
Kampovi	0	0	0	0	0	0	0	0	0
Nekomercijalni plovni objekt	0	0	0	0	0	0	0	0	0
Objekti na OPG-u (seljačkom domaćinstvu)	0	0	0	0	0	0	0	0	0
Ostalo	0	0	0	0	0	0	0	0	0
Plovni objekt	0	0	0	0	0	0	0	0	0
Restorani	0	0	0	0	0	0	0	0	0
<b>Ukupno:</b>	<b>448</b>	<b>1.224</b>	<b>1.672</b>	<b>868</b>	<b>3.896</b>	<b>4.764</b>	<b>452</b>	<b>1.273</b>	<b>1.725</b>



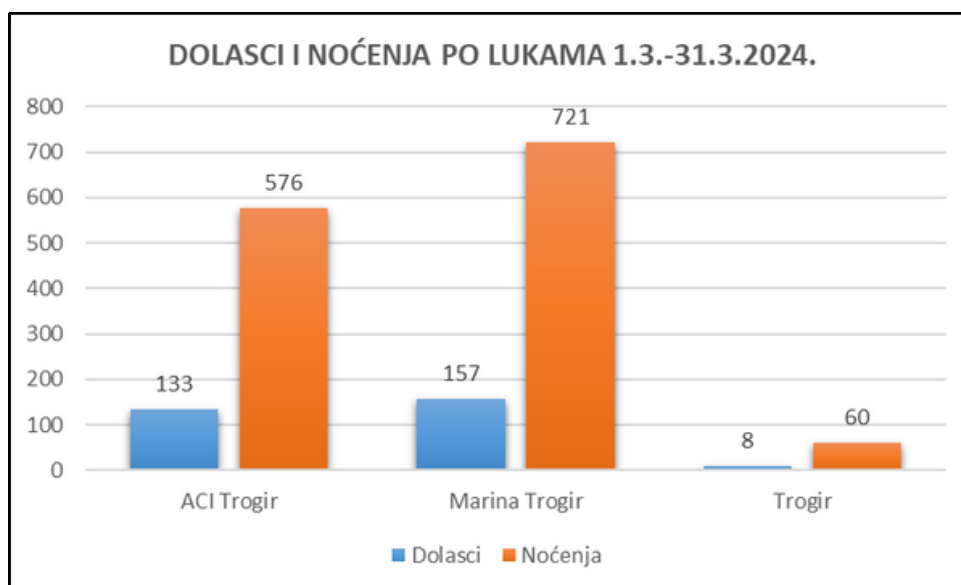
## Turistički promet po organizaciji dolaska 1.3. - 31.03.2024.

Organizacija dolaska	Dolasci domaći	Dolasci strani	Dolasci ukupno	Noćenja domaći	Noćenja strani	Noćenja ukupno	Broj turista domaći	Broj turista strani	Broj turista ukupno
Individualno	317	901	1.218	644	3.484	4.128	319	949	1.268
Agencijski	131	323	454	224	412	636	133	324	457
<b>Ukupno:</b>	<b>448</b>	<b>1.224</b>	<b>1.672</b>	<b>868</b>	<b>3.896</b>	<b>4.764</b>	<b>452</b>	<b>1.273</b>	<b>1.725</b>



## Turistički promet po lukama 1.3. - 31.3.2024.

Luka	Dolasci domaći	Dolasci strani	Dolasci ukupno	Noćenja domaći	Noćenja strani	Noćenja ukupno	Broj turista domaći	Broj turista strani	Broj turista ukupno
ACI Trogir	8	125	133	19	557	576	8	131	139
Marina Trogir	9	148	157	38	683	721	9	148	157
Trogir	2	6	8	6	54	60	2	6	8
<b>Ukupno:</b>	<b>19</b>	<b>279</b>	<b>298</b>	<b>63</b>	<b>1.294</b>	<b>1.357</b>	<b>19</b>	<b>285</b>	<b>304</b>



Podaci su sastavljeni na bazi podataka iz eVisitora