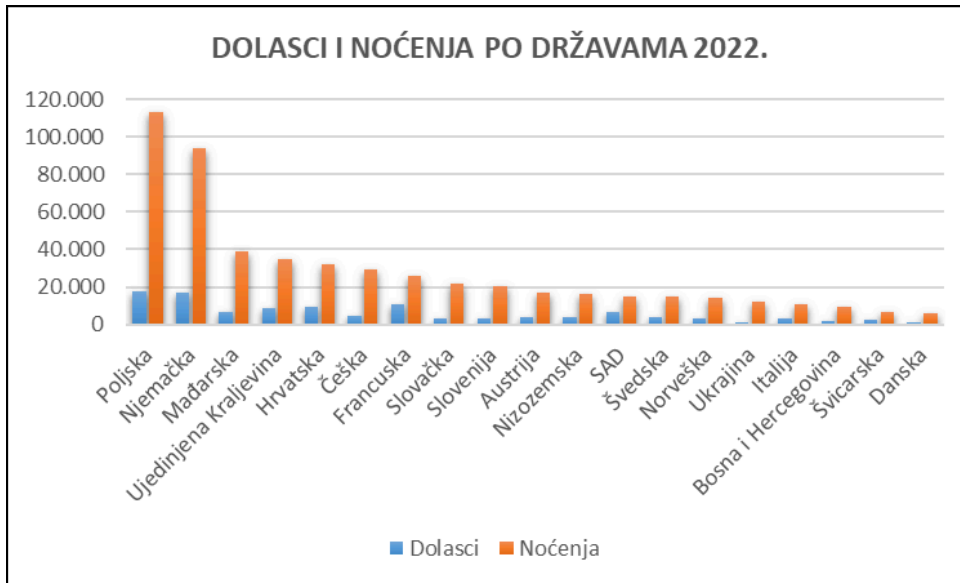


Turistički promet po državama 1.1. - 31.12.2022.

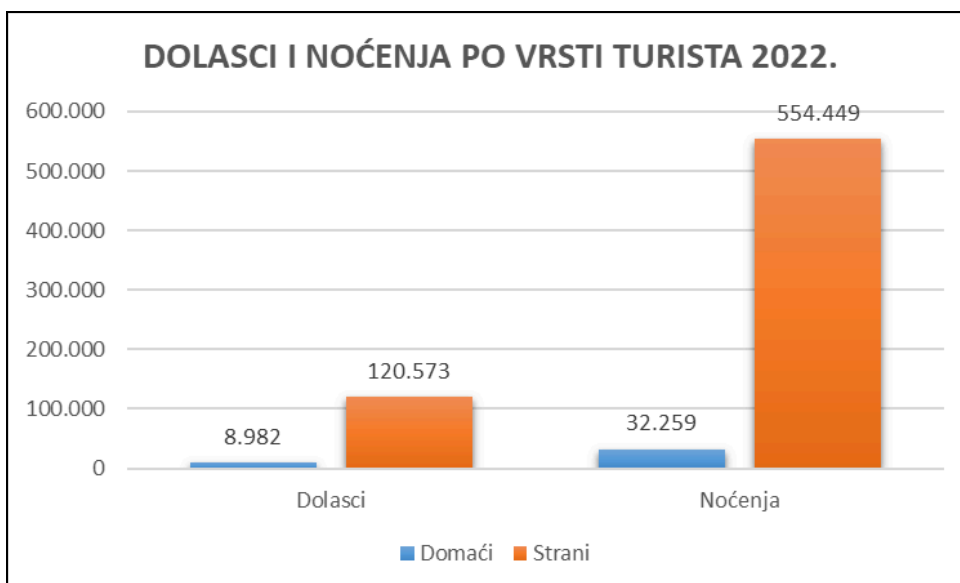
Država	Dolasci	Noćenja	Broj turista	Udio dolazaka	Udio noćenja	Udio turista
Poljska	17.578	113.695	17.652	13,57%	19,38%	13,61%
Njemačka	17.144	94.314	17.153	13,23%	16,08%	13,23%
Mađarska	6.792	38.804	6.799	5,24%	6,61%	5,24%
Ujedinjena Kraljevina	8.854	34.734	8.856	6,83%	5,92%	6,83%
Hrvatska	8.982	32.259	9.003	6,93%	5,50%	6,94%
Češka	4.432	29.417	4.432	3,42%	5,01%	3,42%
Francuska	10.541	25.960	10.541	8,14%	4,42%	8,13%
Slovačka	3.096	21.998	3.098	2,39%	3,75%	2,39%
Slovenija	3.243	20.545	3.246	2,50%	3,50%	2,50%
Austrija	4.046	16.566	4.046	3,12%	2,82%	3,12%
Nizozemska	3.988	16.528	3.988	3,08%	2,82%	3,08%
SAD	6.714	15.063	6.719	5,18%	2,57%	5,18%
Švedska	3.859	14.653	3.859	2,98%	2,50%	2,98%
Norveška	3.408	14.252	3.408	2,63%	2,43%	2,63%
Ukrajina	1.229	12.366	1.229	0,95%	2,11%	0,95%
Italija	3.391	10.659	3.391	2,62%	1,82%	2,61%
Bosna i Hercegovina	1.738	9.618	1.740	1,34%	1,64%	1,34%
Švicarska	2.278	6.612	2.278	1,76%	1,13%	1,76%
Danska	1.369	5.878	1.369	1,06%	1,00%	1,06%
Belgija	1.485	5.103	1.485	1,15%	0,87%	1,15%
Finska	1.312	5.056	1.312	1,01%	0,86%	1,01%
Španjolska	2.399	4.856	2.399	1,85%	0,83%	1,85%
Irska	1.103	4.127	1.103	0,85%	0,70%	0,85%
Srbija	559	3.888	559	0,43%	0,66%	0,43%
Rumunjska	912	3.828	912	0,70%	0,65%	0,70%
Litva	876	3.749	876	0,68%	0,64%	0,68%
Kanada	1.434	3.372	1.434	1,11%	0,57%	1,11%
Australija	773	2.174	775	0,60%	0,37%	0,60%
Rusija	360	1.399	360	0,28%	0,24%	0,28%
Letonija	354	1.267	354	0,27%	0,22%	0,27%
Makedonija	160	1.222	160	0,12%	0,21%	0,12%
Estonija	338	1.172	338	0,26%	0,20%	0,26%
Grčka	768	960	768	0,59%	0,16%	0,59%
Portugal	389	907	389	0,30%	0,15%	0,30%
Ostale zemlje Južne i Srednje Amerike	309	779	309	0,24%	0,13%	0,24%
Južnoafrička Republika	396	736	396	0,31%	0,13%	0,31%
Ostale azijske zemlje	192	558	192	0,15%	0,10%	0,15%
Bugarska	161	534	161	0,12%	0,09%	0,12%
Kina	168	463	168	0,13%	0,08%	0,13%

Država	Dolasci	Noćenja	Broj turista	Udio dolazaka	Udio noćenja	Udio turista
Brazil	204	459	204	0,16%	0,08%	0,16%
Crna Gora	135	459	135	0,10%	0,08%	0,10%
Bjelogorija	99	457	99	0,08%	0,08%	0,08%
Novi Zeland	155	421	155	0,12%	0,07%	0,12%
Izrael	222	419	222	0,17%	0,07%	0,17%
Ostale afričke zemlje	101	404	101	0,08%	0,07%	0,08%
Indija	111	376	111	0,09%	0,06%	0,09%
Kosovo	79	368	84	0,06%	0,06%	0,06%
Argentina	137	353	137	0,11%	0,06%	0,11%
Koreja, Republika	258	329	258	0,20%	0,06%	0,20%
Ostale europske zemlje	85	329	85	0,07%	0,06%	0,07%
Ostale zemlje Sjeverne Amerike	43	255	43	0,03%	0,04%	0,03%
Meksiko	80	249	80	0,06%	0,04%	0,06%
Island	108	243	108	0,08%	0,04%	0,08%
Turska	103	226	103	0,08%	0,04%	0,08%
Albanija	53	224	53	0,04%	0,04%	0,04%
Luksemburg	59	216	59	0,05%	0,04%	0,05%
Čile	88	142	88	0,07%	0,02%	0,07%
Cipar	46	135	46	0,04%	0,02%	0,04%
Japan	66	115	66	0,05%	0,02%	0,05%
Malta	50	80	50	0,04%	0,01%	0,04%
Maroko	25	63	25	0,02%	0,01%	0,02%
Ostale zemlje Oceanije	18	62	18	0,01%	0,01%	0,01%
Ujedinjeni Arapski Emirati	25	62	25	0,02%	0,01%	0,02%
Kazahstan	11	47	11	0,01%	0,01%	0,01%
Tunis	15	33	15	0,01%	0,01%	0,01%
Hong Kong, Kina	12	29	12	0,01%	0,00%	0,01%
Tajland	15	29	15	0,01%	0,00%	0,01%
Kuvajt	6	21	6	0,00%	0,00%	0,00%
Indonezija	4	9	4	0,00%	0,00%	0,00%
Jordan	5	7	5	0,00%	0,00%	0,00%
Lihtenštajn	3	7	3	0,00%	0,00%	0,00%
Oman	1	4	1	0,00%	0,00%	0,00%
Tajvan, Kina	2	4	2	0,00%	0,00%	0,00%
Katar	1	1	1	0,00%	0,00%	0,00%
Strani turisti:	120.573	554.449	120.684	93,07%	94,50%	93,06%
Domaći turisti:	8.982	32.259	9.003	6,93%	5,50%	6,94%
UKUPNO:	129.555	586.708	129.687	100,00%	100,00%	100,00%



Turistički promet po vrsti turista 1.1. - 31.12.2022.

Vrsta turista	Dolasci	Noćenja	Broj turista	Prosječno trajanje boravka (u danima)	Udio dolasci	Udio noćenja	Udio broj turista
Domaći	8.982	32.259	9.003	3,59	6,93%	5,50%	6,94%
Strani	120.573	554.449	120.684	4,60	93,07%	94,50%	93,06%
Ukupno:	129.555	586.708	129.687	4,53	100,00%	100,00%	100,00%



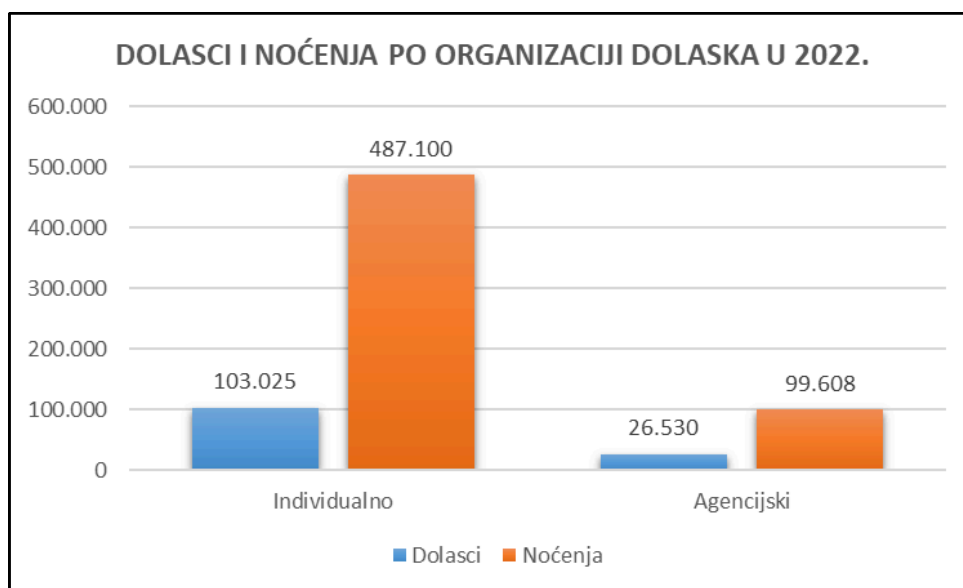
Turistički promet po vrsti objekta 1.1. - 31.12.2022.

Vrsta objekta	Dolasci domaći	Dolasci strani	Dolasci ukupno	Noćenja domaći	Noćenja strani	Noćenja ukupno	Broj turista domaći	Broj turista strani	Broj turista ukupno
Objekti u domaćinstvu	3.687	76.659	80.346	18.170	424.409	442.579	3.704	76.707	80.411
Hoteli	4.595	33.829	38.424	10.482	75.654	86.136	4.597	33.891	38.488
Ostali ugostiteljski objekti za smještaj (Druge vrste - skupina kampovi)	566	8.318	8.884	1.899	37.414	39.313	568	8.319	8.887
Nekomercijalni smještaj	84	1.431	1.515	1.447	14.531	15.978	84	1.431	1.515
Objekti na OPG-u (seljačkom domaćinstvu)	50	336	386	261	2.441	2.702	50	336	386
Kampovi	0	0	0	0	0	0	0	0	0
Nekomercijalni plovni objekt	0	0	0	0	0	0	0	0	0
Ostalo	0	0	0	0	0	0	0	0	0
Plovni objekt	0	0	0	0	0	0	0	0	0
Restorani	0	0	0	0	0	0	0	0	0
Ukupno:	8.982	120.573	129.555	32.259	554.449	586.708	9.003	120.684	129.687



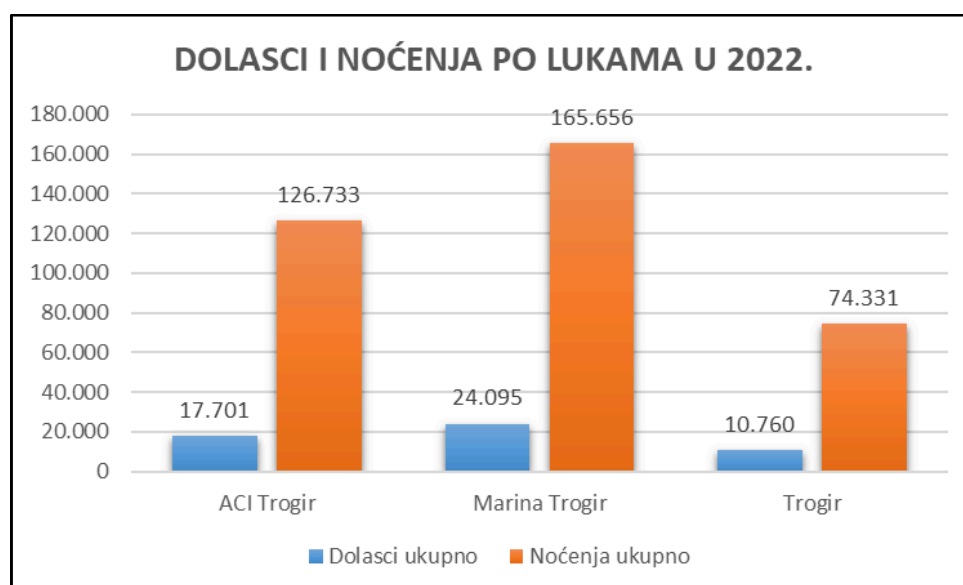
Turistički promet po organizaciji dolaska 1.1. - 31.12.2022.

Organizacija dolaska	Dolasci domaći	Dolasci strani	Dolasci ukupno	Noćenja domaći	Noćenja strani	Noćenja ukupno	Broj turista domaći	Broj turista strani	Broj turista ukupno
Individualno	6.766	96.259	103.025	26.901	460.199	487.100	6.787	96.307	103.094
Agencijski	2.216	24.314	26.530	5.358	94.250	99.608	2.216	24.377	26.593
Ukupno:	8.982	120.573	129.555	32.259	554.449	586.708	9.003	120.684	129.687



Turistički promet po lukama 1.1. - 31.12.2022.

Luka	Dolasci domaći	Dolasci strani	Dolasci ukupno	Noćenja domaći	Noćenja strani	Noćenja ukupno	Broj turista domaći	Broj turista strani	Broj turista ukupno
ACI Trogir	844	16.857	17.701	5.171	121.562	126.733	844	16.870	17.714
Marina Trogir	1.480	22.615	24.095	9.620	156.036	165.656	1.480	22.616	24.096
Trogir	1.014	9.746	10.760	6.872	67.459	74.331	1.014	9.746	10.760
Ukupno:	3.338	49.218	52.556	21.663	345.057	366.720	3.338	49.232	52.570



Podaci su sastavljeni na bazi podataka iz eVisitora