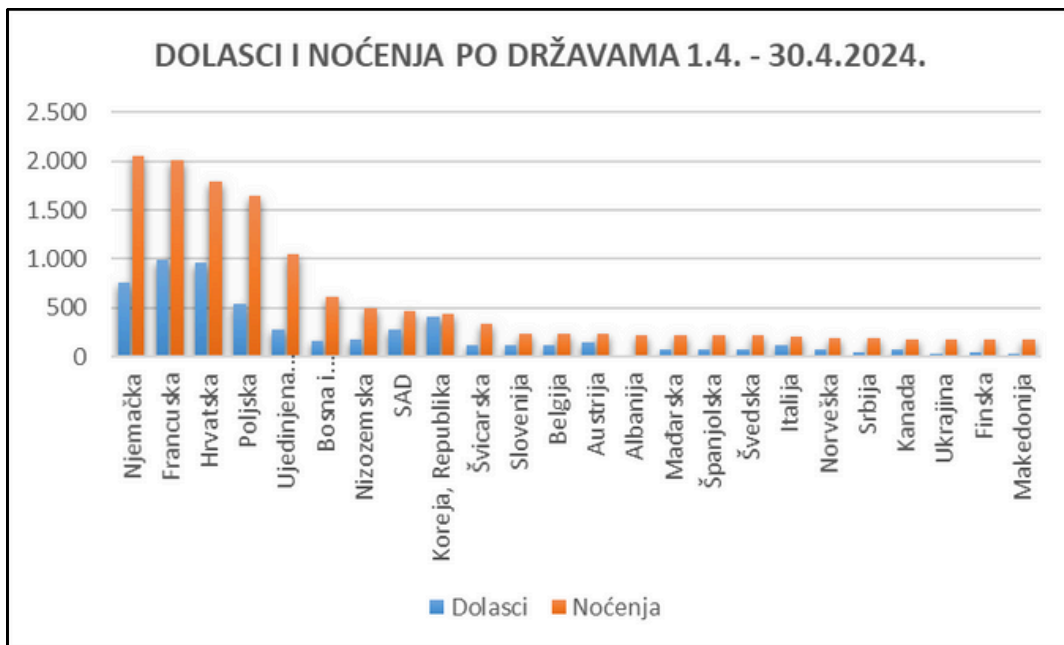




Turistički promet po državama 1.4. - 30.4.2024.

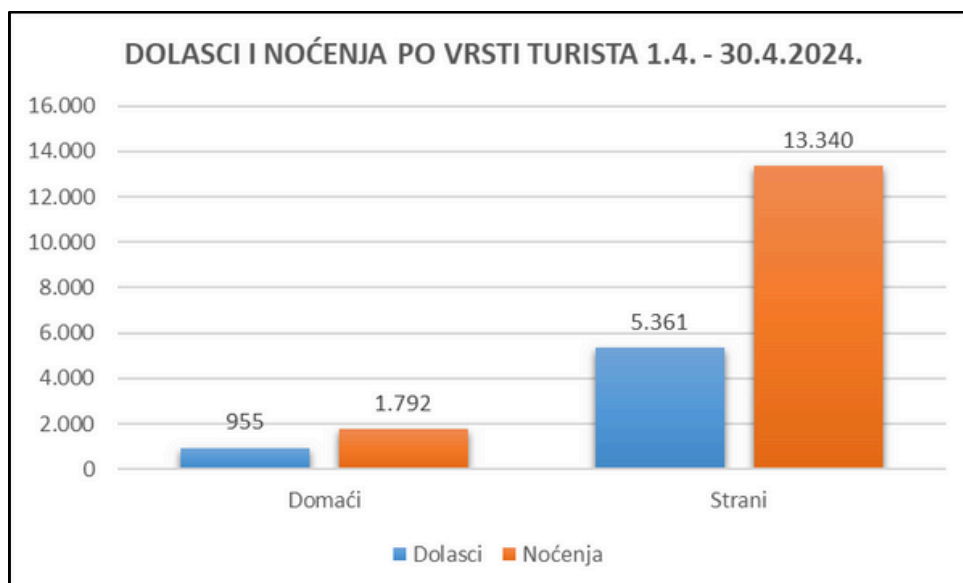
Država	Dolasci	Noćenja	Broj turista	Udio dolazaka	Udio noćenja	Udio turista
Njemačka	754	2.047	796	11,94%	13,53%	12,26%
Francuska	997	2.012	999	15,79%	13,30%	15,39%
Hrvatska	955	1.792	965	15,12%	11,84%	14,87%
Poljska	543	1.649	561	8,60%	10,90%	8,64%
Ujedinjena Kraljevina	270	1.045	295	4,27%	6,91%	4,54%
Bosna i Hercegovina	165	617	173	2,61%	4,08%	2,67%
Nizozemska	172	499	173	2,72%	3,30%	2,67%
SAD	270	470	272	4,27%	3,11%	4,19%
Koreja, Republika	408	439	408	6,46%	2,90%	6,29%
Švicarska	114	336	122	1,80%	2,22%	1,88%
Slovenija	122	236	122	1,93%	1,56%	1,88%
Belgija	114	235	114	1,80%	1,55%	1,76%
Austrija	139	230	139	2,20%	1,52%	2,14%
Albanija	3	219	13	0,05%	1,45%	0,20%
Mađarska	67	219	74	1,06%	1,45%	1,14%
Španjolska	76	212	79	1,20%	1,40%	1,22%
Švedska	70	211	70	1,11%	1,39%	1,08%
Italija	116	206	116	1,84%	1,36%	1,79%
Norveška	78	192	78	1,23%	1,27%	1,20%
Srbija	42	182	42	0,66%	1,20%	0,65%
Kanada	73	176	76	1,16%	1,16%	1,17%
Ukrajina	23	173	28	0,36%	1,14%	0,43%
Finska	45	170	45	0,71%	1,12%	0,69%
Makedonija	25	168	28	0,40%	1,11%	0,43%
Češka	26	119	36	0,41%	0,79%	0,55%
Portugal	61	108	62	0,97%	0,71%	0,96%
Japan	102	106	102	1,61%	0,70%	1,57%
Australija	37	105	38	0,59%	0,69%	0,59%
Danska	31	104	31	0,49%	0,69%	0,48%
Rumunjska	58	80	58	0,92%	0,53%	0,89%
Kina	37	75	37	0,59%	0,50%	0,57%
Irska	30	66	30	0,47%	0,44%	0,46%
Slovačka	33	65	38	0,52%	0,43%	0,59%

Država	Dolasci	Noćenja	Broj turista	Udio dolazaka	Udio noćenja	Udio turista
Turska	16	58	18	0,25%	0,38%	0,28%
Indija	26	46	26	0,41%	0,30%	0,40%
Crna Gora	22	43	22	0,35%	0,28%	0,34%
Grčka	32	40	32	0,51%	0,26%	0,49%
Litva	5	35	6	0,08%	0,23%	0,09%
Bugarska	13	33	13	0,21%	0,22%	0,20%
Južnoafrička Republika	6	31	7	0,09%	0,20%	0,11%
Estonija	15	29	15	0,24%	0,19%	0,23%
Izrael	17	29	17	0,27%	0,19%	0,26%
Ostale azijske zemlje	7	24	7	0,11%	0,16%	0,11%
Bjelorusija	8	23	8	0,13%	0,15%	0,12%
Kosovo	8	21	8	0,13%	0,14%	0,12%
Letonija	0	20	5	0,00%	0,13%	0,08%
Rusija	15	19	15	0,24%	0,13%	0,23%
Novi Zeland	9	17	9	0,14%	0,11%	0,14%
Argentina	11	15	13	0,17%	0,10%	0,20%
Tajland	13	13	13	0,21%	0,09%	0,20%
Malta	4	12	4	0,06%	0,08%	0,06%
Brazil	4	9	4	0,06%	0,06%	0,06%
Čile	2	9	2	0,03%	0,06%	0,03%
Ostale zemlje Južne i Srednje Amerike	4	9	4	0,06%	0,06%	0,06%
Luksemburg	6	8	6	0,09%	0,05%	0,09%
Hong Kong, Kina	4	6	4	0,06%	0,04%	0,06%
Meksiko	2	6	2	0,03%	0,04%	0,03%
Island	1	3	1	0,02%	0,02%	0,02%
Ostale zemlje Sjeverne Amerike	2	3	2	0,03%	0,02%	0,03%
Ujedinjeni Arapski Emirati	3	3	3	0,05%	0,02%	0,05%
Ostale afričke zemlje	2	2	2	0,03%	0,01%	0,03%
Ostale zemlje Oceanije	2	2	2	0,03%	0,01%	0,03%
Tajvan, Kina	1	1	1	0,02%	0,01%	0,02%
Strani turisti:	5.361	13.340	5.526	84,88%	88,16%	85,13%
Domaći turisti:	955	1.792	965	15,12%	11,84%	14,87%
UKUPNO:	6.316	15.132	6.491	100,00%	100,00%	100,00%



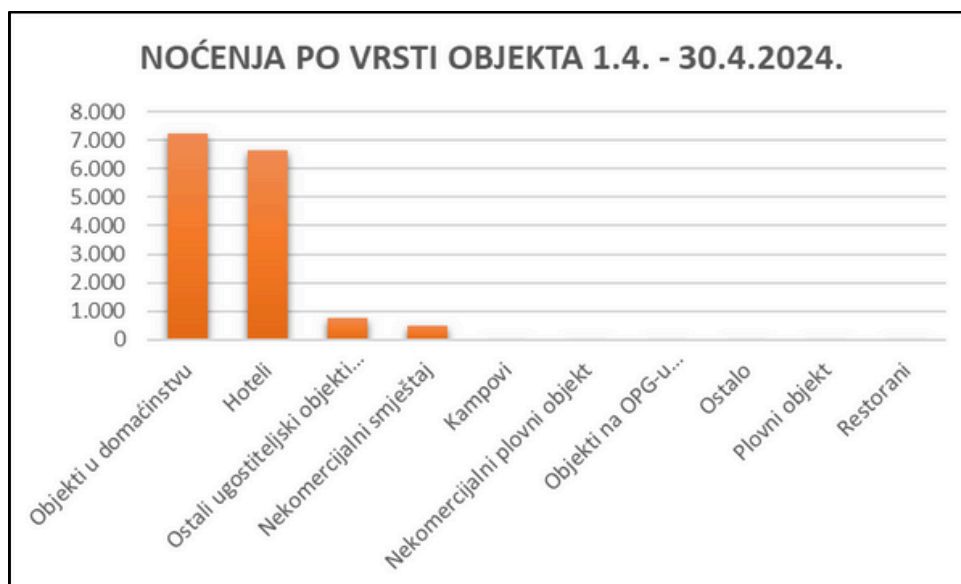
Turistički promet po vrsti turista 1.4. - 30.4.2024.

Vrsta turista	Dolasci	Noćenja	Broj turista	Prosječno trajanje boravka (u danima)	Udio dolasci	Udio noćenja	Udio broj turista
Domaći	955	1.792	965	1,88	15,12%	11,84%	14,87%
Strani	5.361	13.340	5.526	2,49	84,88%	88,16%	85,13%
Ukupno:	6.316	15.132	6.491	2,40	100,00%	100,00%	100,00%



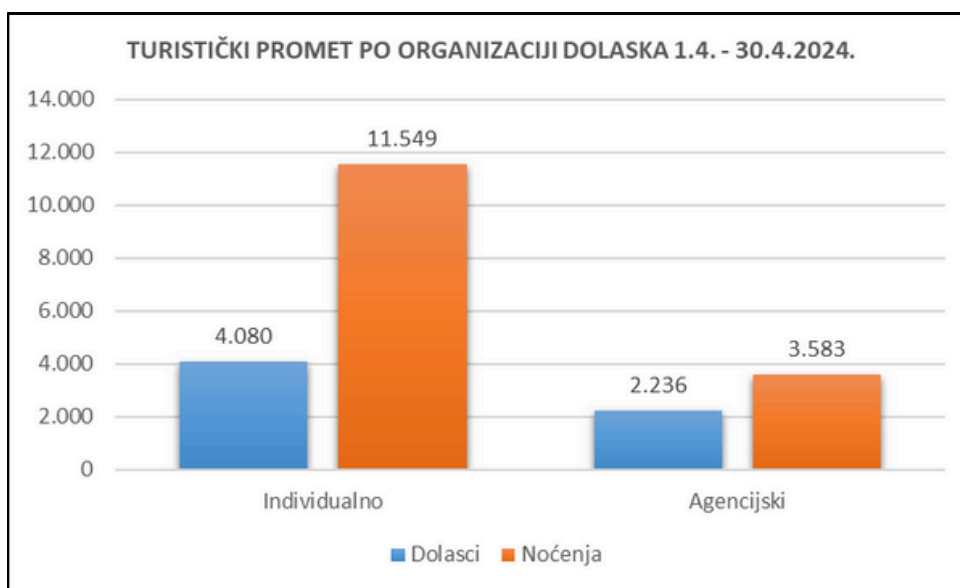
Turistički promet po vrsti objekta 1.4. - 30.4.2024.

Vrsta objekta	Dolasci domaći	Dolasci strani	Dolasci ukupno	Noćenja domaći	Noćenja strani	Noćenja ukupno	Broj turista domaći	Broj turista strani	Broj turista ukupno
Objekti u domaćinstvu	112	1.983	2.095	349	6.867	7.216	119	2.101	2.220
Hoteli	827	3.098	3.925	1.404	5.239	6.643	828	3.117	3.945
Ostali ugostiteljski objekti za smještaj (Druge vrste - skupina kampovi)	16	222	238	39	738	777	18	232	250
Nekomercijalni smještaj	0	58	58	0	496	496	0	76	76
Kampovi	0	0	0	0	0	0	0	0	0
Nekomercijalni plovni objekt	0	0	0	0	0	0	0	0	0
Objekti na OPG-u (seljačkom domaćinstvu)	0	0	0	0	0	0	0	0	0
Ostalo	0	0	0	0	0	0	0	0	0
Plovni objekt	0	0	0	0	0	0	0	0	0
Restorani	0	0	0	0	0	0	0	0	0
Ukupno:	955	5.361	6.316	1.792	13.340	15.132	965	5.526	6.491



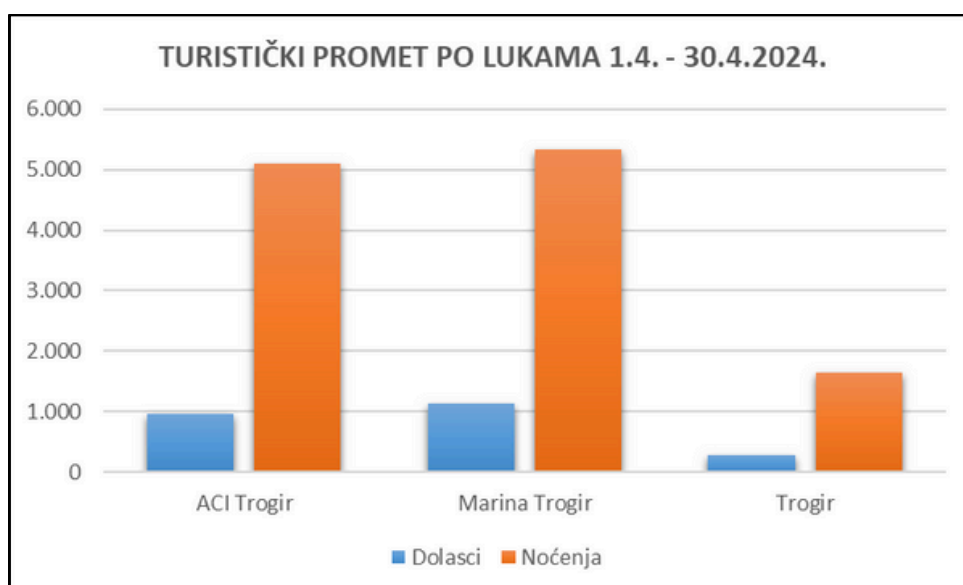
Turistički promet po organizaciji dolaska 1.4. - 30.04.2024.

Organizacija dolaska	Dolasci domaći	Dolasci strani	Dolasci ukupno	Noćenja domaći	Noćenja strani	Noćenja ukupno	Broj turista domaći	Broj turista strani	Broj turista ukupno
Individualno	642	3.438	4.080	1.374	10.175	11.549	650	3.579	4.229
Agencijski	313	1.923	2.236	418	3.165	3.583	315	1.947	2.262
Ukupno:	955	5.361	6.316	1.792	13.340	15.132	965	5.526	6.491



Turistički promet po lukama 1.4. - 30.4.2024.

Luka	Dolasci domaći	Dolasci strani	Dolasci ukupno	Noćenja domaći	Noćenja strani	Noćenja ukupno	Broj turista domaći	Broj turista strani	Broj turista ukupno
ACI Trogir	50	922	972	180	4.912	5.092	52	986	1.038
Marina Trogir	81	1.059	1.140	264	5.070	5.334	86	1.135	1.221
Trogir	13	269	282	71	1.579	1.650	13	275	288
Ukupno:	144	2.250	2.394	515	11.561	12.076	151	2.396	2.547



Podaci su sastavljeni na bazi podataka iz eVisitora