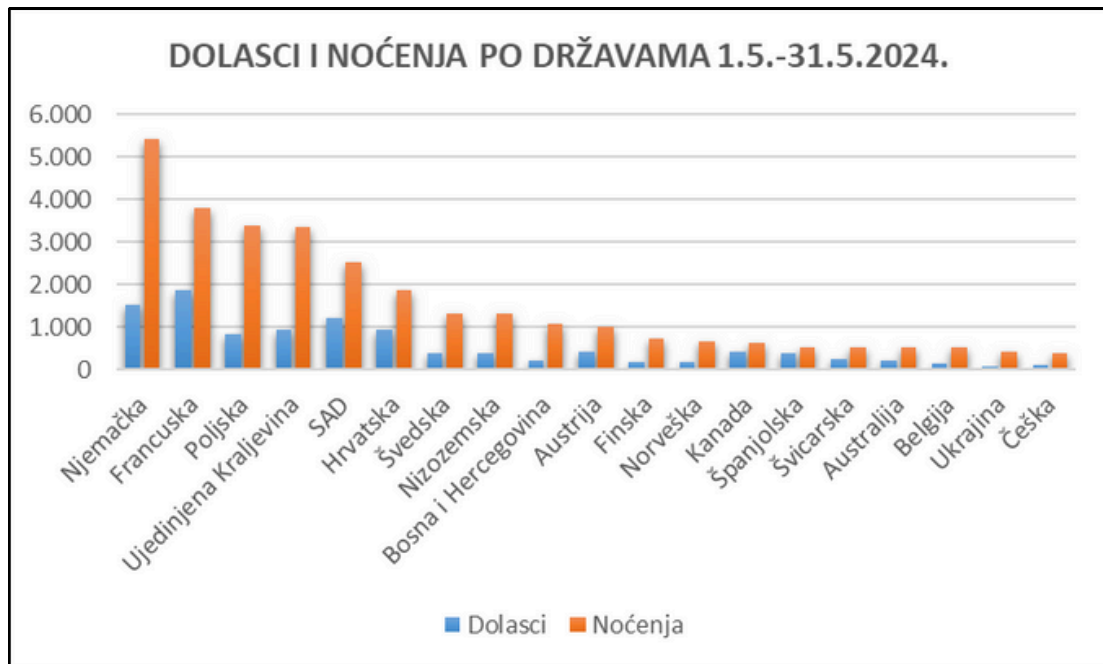




## Turistički promet po državama 1.5. - 31.5.2024.

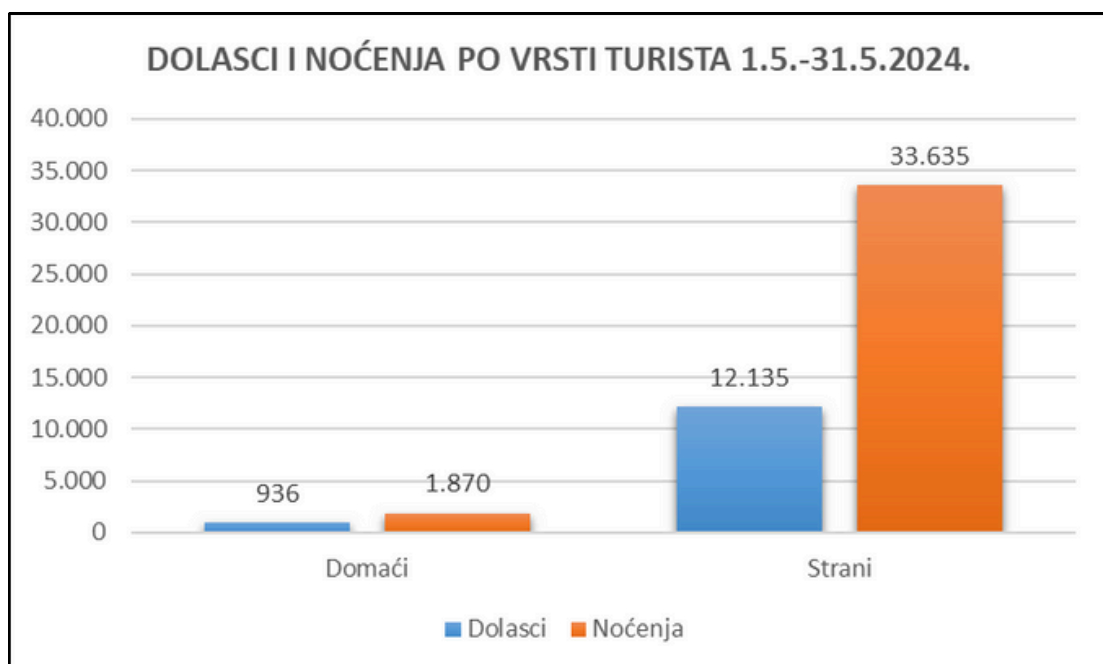
Država	Dolasci	Noćenja	Broj turista	Udio dolazaka	Udio noćenja	Udio turista
Njemačka	1.530	5.425	1.594	11,71%	15,28%	11,54%
Francuska	1.881	3.805	1.929	14,39%	10,72%	13,96%
Poljska	833	3.404	1.059	6,37%	9,59%	7,66%
Ujedinjena Kraljevina	937	3.352	967	7,17%	9,44%	7,00%
SAD	1.225	2.530	1.233	9,37%	7,13%	8,92%
Hrvatska	936	1.870	960	7,16%	5,27%	6,95%
Švedska	380	1.321	389	2,91%	3,72%	2,82%
Nizozemska	407	1.310	439	3,11%	3,69%	3,18%
BIH	228	1.071	304	1,74%	3,02%	2,20%
Austrija	416	998	423	3,18%	2,81%	3,06%
Finska	202	734	207	1,55%	2,07%	1,50%
Norveška	185	677	205	1,42%	1,91%	1,48%
Kanada	419	645	425	3,21%	1,82%	3,08%
Španjolska	376	542	381	2,88%	1,53%	2,76%
Švicarska	245	536	251	1,87%	1,51%	1,82%
Australija	216	517	218	1,65%	1,46%	1,58%
Belgija	150	515	235	1,15%	1,45%	1,70%
Ukrajina	81	413	85	0,62%	1,16%	0,62%
Češka	117	392	119	0,90%	1,10%	0,86%
Mađarska	145	389	147	1,11%	1,10%	1,06%
Slovenija	169	370	190	1,29%	1,04%	1,38%
Irska	132	361	134	1,01%	1,02%	0,97%
Makedonija	20	327	34	0,15%	0,92%	0,25%
Kina	251	310	251	1,92%	0,87%	1,82%
Srbija	32	289	41	0,24%	0,81%	0,30%
Japan	270	283	270	2,07%	0,80%	1,95%
Italija	119	265	123	0,91%	0,75%	0,89%
Koreja, Republika	180	263	180	1,38%	0,74%	1,30%
Estonija	81	232	81	0,62%	0,65%	0,59%
Danska	67	223	68	0,51%	0,63%	0,49%
Novi Zeland	68	194	68	0,52%	0,55%	0,49%
Slovačka	66	194	68	0,50%	0,55%	0,49%
Portugal	32	192	35	0,24%	0,54%	0,25%
Rumunjska	55	176	60	0,42%	0,50%	0,43%
Litva	42	137	43	0,32%	0,39%	0,31%
Letonija	46	116	46	0,35%	0,33%	0,33%
Crna Gora	49	114	55	0,37%	0,32%	0,40%
Bugarska	72	106	75	0,55%	0,30%	0,54%
Albanija	11	103	15	0,08%	0,29%	0,11%

Država	Dolasci	Noćenja	Broj turista	Udio dolazaka	Udio noćenja	Udio turista
Brazil	47	99	49	0,36%	0,28%	0,35%
Indija	38	94	41	0,29%	0,26%	0,30%
Argentina	33	89	33	0,25%	0,25%	0,24%
Grčka	64	73	66	0,49%	0,21%	0,48%
Južnoafrička Republika	27	66	30	0,21%	0,19%	0,22%
Ostale azijske zemlje	43	62	43	0,33%	0,17%	0,31%
Ostale zemlje Južne i Srednje Amerike	24	42	24	0,18%	0,12%	0,17%
Čile	16	37	16	0,12%	0,10%	0,12%
Meksiko	14	35	14	0,11%	0,10%	0,10%
Ostale afričke zemlje	12	27	12	0,09%	0,08%	0,09%
Izrael	9	25	9	0,07%	0,07%	0,07%
Luksemburg	6	25	6	0,05%	0,07%	0,04%
Rusija	9	15	9	0,07%	0,04%	0,07%
Tajland	7	14	7	0,05%	0,04%	0,05%
Turska	5	14	6	0,04%	0,04%	0,04%
Maroko	6	12	6	0,05%	0,03%	0,04%
Ostale zemlje Oceanije	6	12	6	0,05%	0,03%	0,04%
Kosovo	2	11	2	0,02%	0,03%	0,01%
Hong Kong, Kina	4	8	4	0,03%	0,02%	0,03%
Island	6	8	6	0,05%	0,02%	0,04%
Ostale europske zemlje	3	7	3	0,02%	0,02%	0,02%
Ostale zemlje Sjeverne Amerike	4	6	4	0,03%	0,02%	0,03%
Tajvan, Kina	4	6	4	0,03%	0,02%	0,03%
Malta	4	5	4	0,03%	0,01%	0,03%
Makao, Kina	1	4	1	0,01%	0,01%	0,01%
Tunis	2	3	2	0,02%	0,01%	0,01%
UAE	2	3	2	0,02%	0,01%	0,01%
Indonezija	1	1	1	0,01%	0,00%	0,01%
Kazahstan	1	1	1	0,01%	0,00%	0,01%
Bjelorusija	0	0	0	0,00%	0,00%	0,00%
Cipar	0	0	0	0,00%	0,00%	0,00%
Jordan	0	0	0	0,00%	0,00%	0,00%
Katar	0	0	0	0,00%	0,00%	0,00%
Kuvajt	0	0	0	0,00%	0,00%	0,00%
Lihtenštajn	0	0	0	0,00%	0,00%	0,00%
Oman	0	0	0	0,00%	0,00%	0,00%
<b>Strani turisti:</b>	<b>12.135</b>	<b>33.635</b>	<b>12.858</b>	<b>92,84%</b>	<b>94,73%</b>	<b>93,05%</b>
<b>Domaći turisti:</b>	<b>936</b>	<b>1.870</b>	<b>960</b>	<b>7,16%</b>	<b>5,27%</b>	<b>6,95%</b>
<b>UKUPNO:</b>	<b>13.071</b>	<b>35.505</b>	<b>13.818</b>	<b>100,00%</b>	<b>100,00%</b>	<b>100,00%</b>



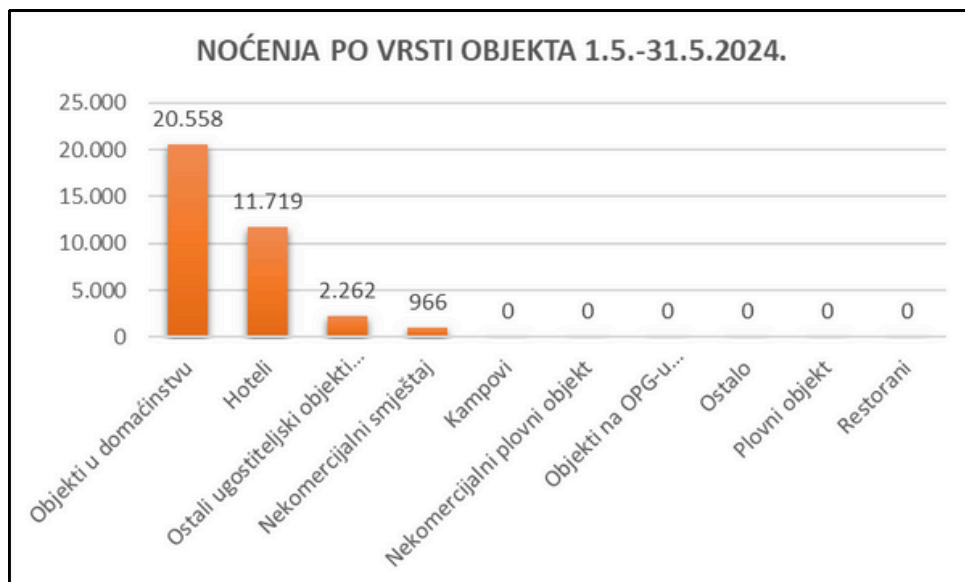
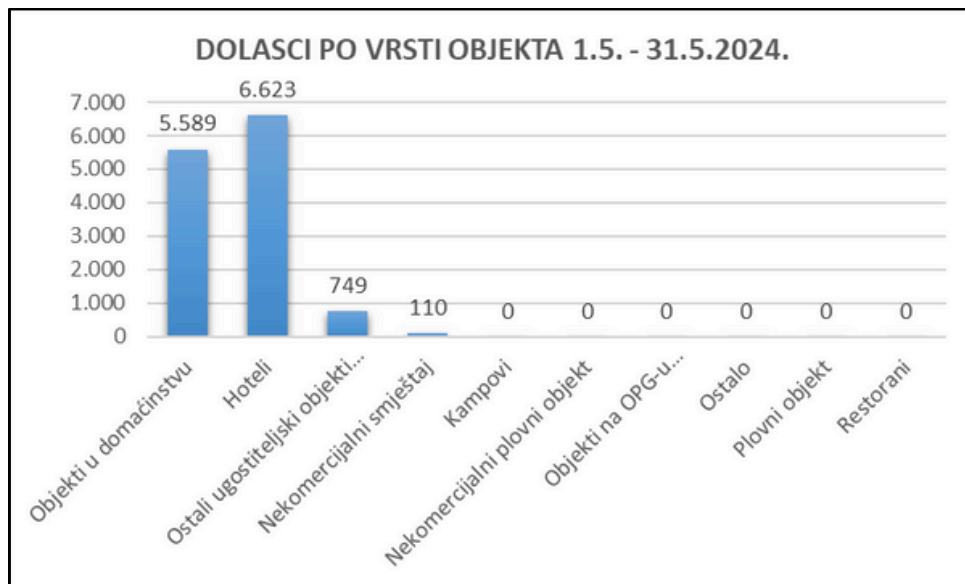
### Turistički promet po vrsti turista 1.5. - 31.5.2024.

Vrsta turista	Dolasci	Noćenja	Broj turista	Prosječno trajanje boravka (U danima)	Udio dolasci	Udio noćenja	Udio broj turista
Domaći	936	1.870	960	2,00	7,16%	5,27%	6,95%
Strani	12.135	33.635	12.858	2,77	92,84%	94,73%	93,05%
<b>Ukupno:</b>	<b>13.071</b>	<b>35.505</b>	<b>13.818</b>	<b>2,72</b>	<b>100,00%</b>	<b>100,00%</b>	<b>100,00%</b>



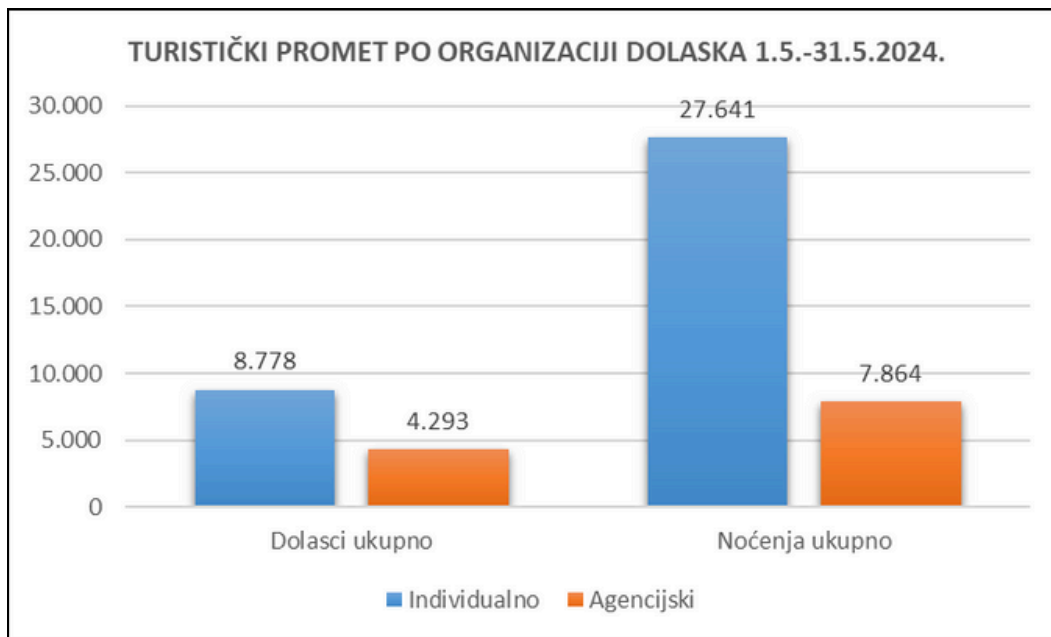
## Turistički promet po vrsti objekta 1.5. - 31.5.2024.

Vrsta objekta	Dolasci domaći	Dolasci strani	Dolasci ukupno	Noćenja domaći	Noćenja strani	Noćenja ukupno	Broj turista domaći	Broj turista strani	Broj turista ukupno
Objekti u domaćinstvu	247	5.342	5.589	709	19.849	20.558	250	5.806	6.056
Hoteli	631	5.992	6.623	1.010	10.709	11.719	651	6.191	6.842
Ostali ugostiteljski objekti za smještaj (Druge vrste - skupina kampovi)	52	697	749	105	2.157	2.262	53	723	776
Nekomercijalni smještaj	6	104	110	46	920	966	6	138	144
Kampovi	0	0	0	0	0	0	0	0	0
Nekomercijalni plovni objekt	0	0	0	0	0	0	0	0	0
Objekti na OPG-u (seljačkom domaćinstvu)	0	0	0	0	0	0	0	0	0
Ostalo	0	0	0	0	0	0	0	0	0
Plovni objekt	0	0	0	0	0	0	0	0	0
Restorani	0	0	0	0	0	0	0	0	0
<b>Ukupno:</b>	<b>936</b>	<b>12.135</b>	<b>13.071</b>	<b>1.870</b>	<b>33.635</b>	<b>35.505</b>	<b>960</b>	<b>12.858</b>	<b>13.818</b>



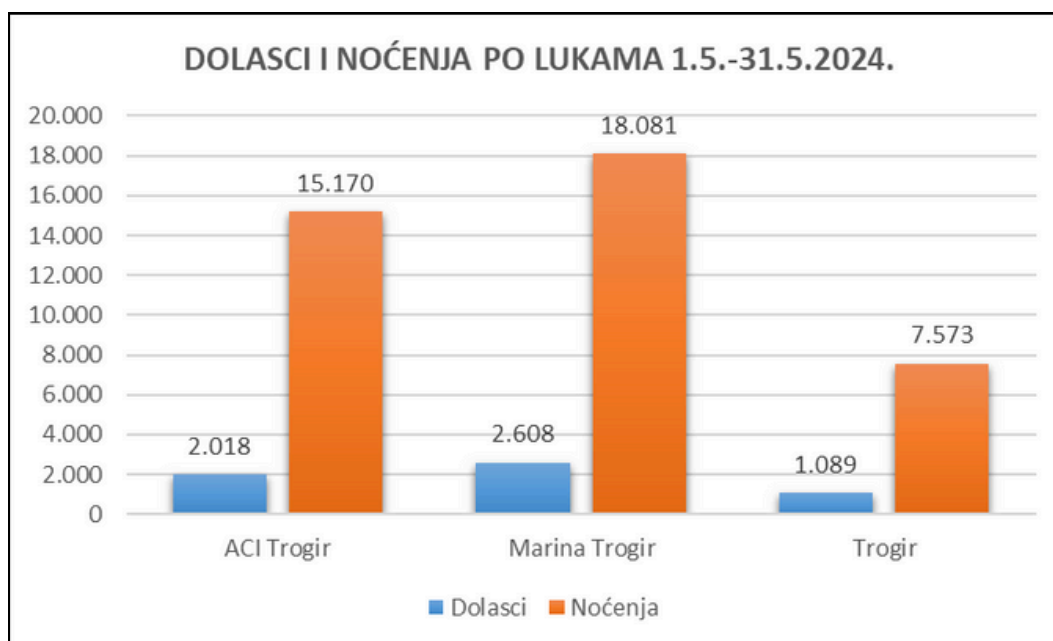
## Turistički promet po organizaciji dolaska 1.5. - 31.5.2024.

Organizacija dolaska	Dolasci domaći	Dolasci strani	Dolasci ukupno	Noćenja domaći	Noćenja strani	Noćenja ukupno	Broj turista domaći	Broj turista strani	Broj turista ukupno
Individualno	565	8.213	8.778	1.378	26.263	27.641	589	8.806	9.395
Agencijski	371	3.922	4.293	492	7.372	7.864	371	4.052	4.423
<b>Ukupno:</b>	<b>936</b>	<b>12.135</b>	<b>13.071</b>	<b>1.870</b>	<b>33.635</b>	<b>35.505</b>	<b>960</b>	<b>12.858</b>	<b>13.818</b>



## Turistički promet po lukama 1.5. - 31.5.2024.

Luka	Dolasci domaći	Dolasci strani	Dolasci ukupno	Noćenja domaći	Noćenja strani	Noćenja ukupno	Broj turista domaći	Broj turista strani	Broj turista ukupno
ACI Trogir	38	1.980	2.018	275	14.895	15.170	57	2.460	2.517
Marina Trogir	180	2.428	2.608	1.102	16.979	18.081	198	3.021	3.219
Trogir	67	1.022	1.089	470	7.103	7.573	74	1.175	1.249
<b>Ukupno:</b>	<b>285</b>	<b>5.430</b>	<b>5.715</b>	<b>1.847</b>	<b>38.977</b>	<b>40.824</b>	<b>329</b>	<b>6.656</b>	<b>6.985</b>



Podaci su sastavljeni na bazi podataka iz eVisitora