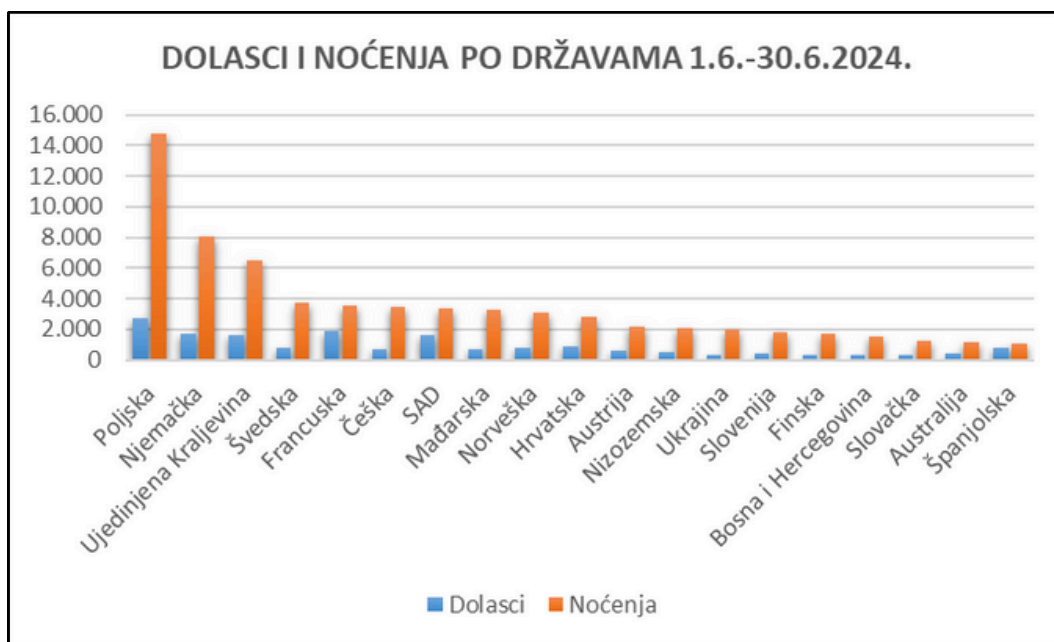




Turistički promet po državama 1.6. - 30.6.2024.

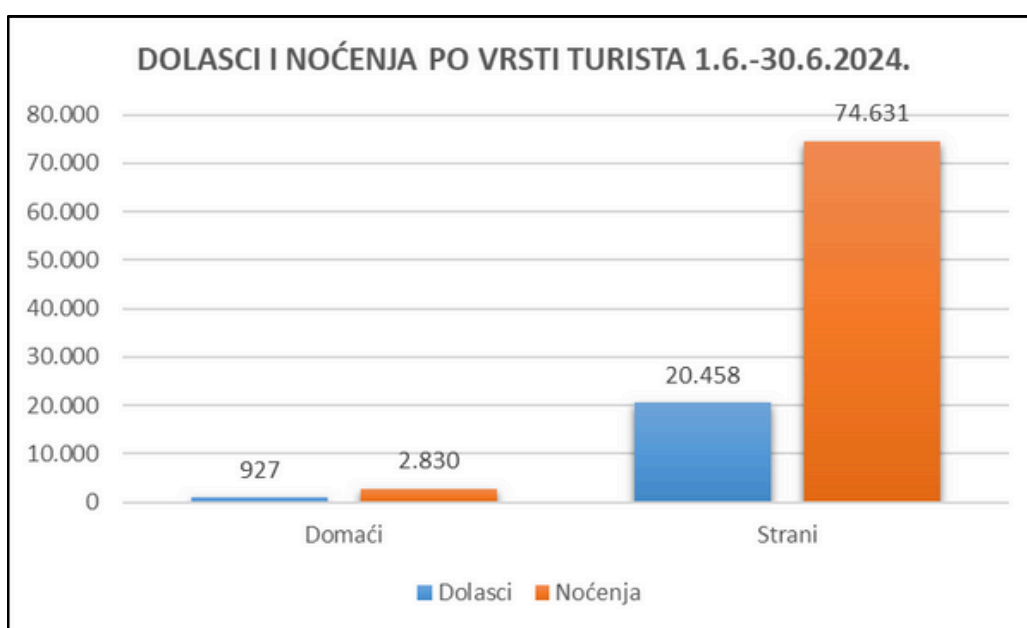
Država	Dolasci	Noćenja	Broj turista	Udio dolazaka	Udio noćenja	Udio turista
Poljska	2.707	14.772	2.840	12,66%	19,07%	12,72%
Njemačka	1.751	8.023	1.867	8,19%	10,36%	8,36%
Ujedinjena Kraljevina	1.665	6.526	1.779	7,79%	8,42%	7,97%
Švedska	812	3.775	902	3,80%	4,87%	4,04%
Francuska	1.898	3.542	1.943	8,88%	4,57%	8,70%
Češka	706	3.431	712	3,30%	4,43%	3,19%
SAD	1.624	3.342	1.674	7,59%	4,31%	7,50%
Mađarska	714	3.233	719	3,34%	4,17%	3,22%
Norveška	766	3.105	778	3,58%	4,01%	3,48%
Hrvatska	927	2.830	990	4,33%	3,65%	4,43%
Austrija	599	2.187	670	2,80%	2,82%	3,00%
Nizozemska	547	2.100	598	2,56%	2,71%	2,68%
Ukrajina	342	2.019	356	1,60%	2,61%	1,59%
Slovenija	424	1.826	427	1,98%	2,36%	1,91%
Finska	314	1.688	339	1,47%	2,18%	1,52%
Bosna i Hercegovina	291	1.501	324	1,36%	1,94%	1,45%
Slovačka	323	1.264	326	1,51%	1,63%	1,46%
Australija	432	1.171	438	2,02%	1,51%	1,96%
Španjolska	751	1.088	755	3,51%	1,40%	3,38%
Italija	420	939	437	1,96%	1,21%	1,96%
Irska	269	712	280	1,26%	0,92%	1,25%
Kanada	304	653	311	1,42%	0,84%	1,39%
Srbija	102	611	106	0,48%	0,79%	0,47%
Švicarska	227	547	234	1,06%	0,71%	1,05%
Belgija	195	519	198	0,91%	0,67%	0,89%
Makedonija	46	471	55	0,22%	0,61%	0,25%
Rumunjska	114	452	116	0,53%	0,58%	0,52%
Letonija	95	361	97	0,44%	0,47%	0,43%
Estonija	97	348	108	0,45%	0,45%	0,48%
Litva	128	345	128	0,60%	0,45%	0,57%
Danska	110	304	110	0,51%	0,39%	0,49%
Novi Zeland	152	302	157	0,71%	0,39%	0,70%
Japan	276	277	276	1,29%	0,36%	1,24%
Koreja, Republika	217	261	217	1,01%	0,34%	0,97%
Albanija	29	236	30	0,14%	0,30%	0,13%
Island	78	221	78	0,36%	0,29%	0,35%

Država	Dolasci	Noćenja	Broj turista	Udio dolazaka	Udio noćenja	Udio turista
Portugal	66	220	70	0,31%	0,28%	0,31%
Južnoafrička Republika	65	216	65	0,30%	0,28%	0,29%
Kina	139	214	139	0,65%	0,28%	0,62%
Ostale azijske zemlje	53	155	53	0,25%	0,20%	0,24%
Ostale afričke zemlje	40	144	40	0,19%	0,19%	0,18%
Argentina	41	124	46	0,19%	0,16%	0,21%
Bugarska	34	118	36	0,16%	0,15%	0,16%
Ostale zemlje Južne i Srednje Amerike	48	117	48	0,22%	0,15%	0,21%
Bjelorusija	28	116	28	0,13%	0,15%	0,13%
Ostale europske zemlje	22	115	22	0,10%	0,15%	0,10%
Grčka	64	111	65	0,30%	0,14%	0,29%
Indija	42	101	48	0,20%	0,13%	0,21%
Crna Gora	17	93	19	0,08%	0,12%	0,09%
Kosovo	20	90	20	0,09%	0,12%	0,09%
Brazil	46	85	46	0,22%	0,11%	0,21%
Rusija	28	66	28	0,13%	0,09%	0,13%
Hong Kong, Kina	7	45	7	0,03%	0,06%	0,03%
Turska	17	45	17	0,08%	0,06%	0,08%
Izrael	28	44	28	0,13%	0,06%	0,13%
Tajvan, Kina	31	41	31	0,14%	0,05%	0,14%
Meksiko	21	35	21	0,10%	0,05%	0,09%
Čile	19	33	19	0,09%	0,04%	0,09%
Ostale zemlje Oceanije	10	32	10	0,05%	0,04%	0,04%
Indonezija	3	25	3	0,01%	0,03%	0,01%
Luksemburg	8	19	8	0,04%	0,02%	0,04%
Katar	6	18	6	0,03%	0,02%	0,03%
Kuvajt	6	13	6	0,03%	0,02%	0,03%
Ostale zemlje Sjeverne Amerike	6	9	6	0,03%	0,01%	0,03%
Malta	6	8	6	0,03%	0,01%	0,03%
Maroko	5	8	5	0,02%	0,01%	0,02%
Tajland	3	6	3	0,01%	0,01%	0,01%
Cipar	1	5	1	0,00%	0,01%	0,00%
Jordan	2	5	2	0,01%	0,01%	0,01%
Lihtenštajn	1	3	1	0,00%	0,00%	0,00%
Strani turisti:	20.458	74.631	21.338	95,67%	96,35%	95,57%
Domaći turisti:	927	2.830	990	4,33%	3,65%	4,43%
UKUPNO:	21.385	77.461	22.328	100,00%	100,00%	100,00%



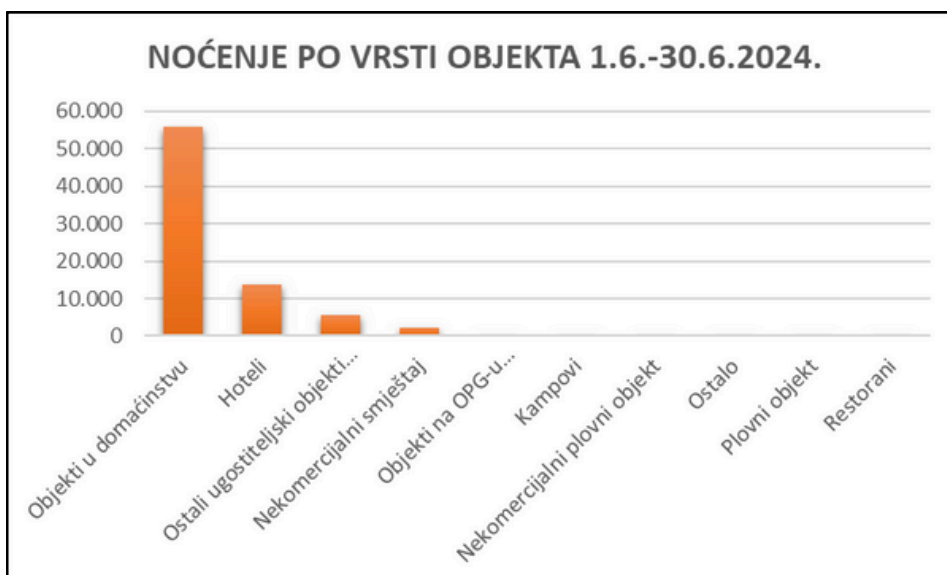
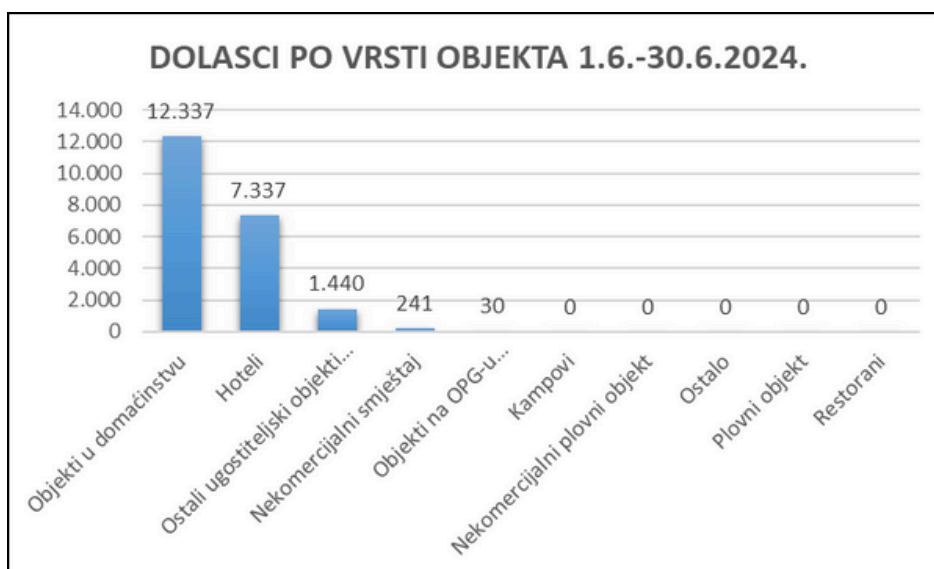
Turistički promet po vrsti turista 1.6. - 30.6.2024.

Vrsta turista	Dolasci	Noćenja	Broj turista	Prosječno trajanje boravka (u danima)	Udio dolasci	Udio noćenja	Udio broj turista
Domaći	927	2.830	990	3,05	4,33%	3,65%	4,43%
Strani	20.458	74.631	21.338	3,65	95,67%	96,35%	95,57%
Ukupno:	21.385	77.461	22.328	3,62	100,00%	100,00%	100,00%



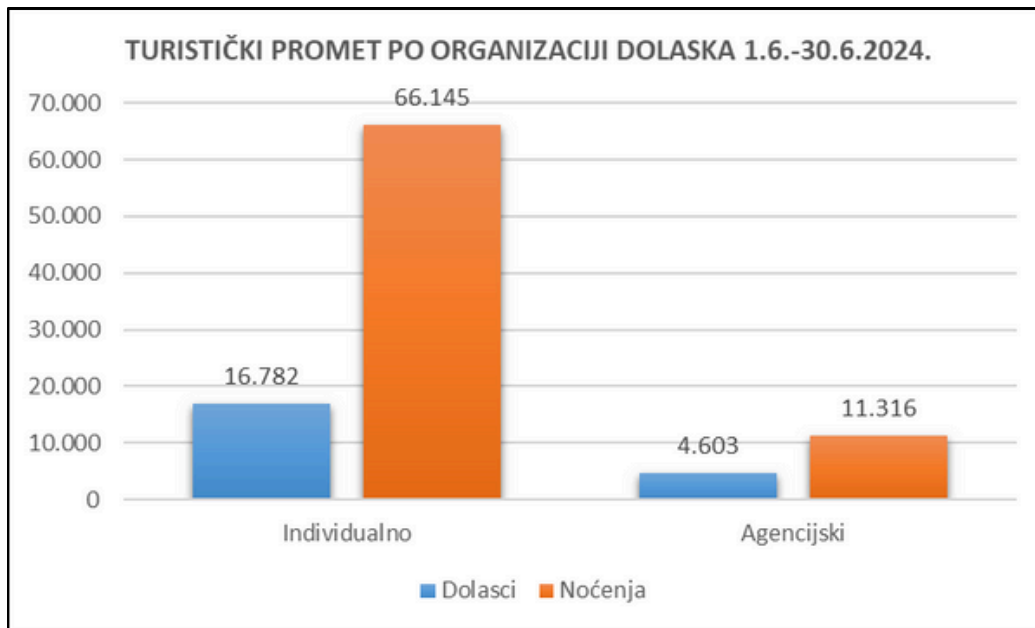
Turistički promet po vrsti objekta 1.6. - 30.6.2024.

Vrsta objekta	Dolasci domaći	Dolasci strani	Dolasci ukupno	Noćenja domaći	Noćenja strani	Noćenja ukupno	Broj turista domaći	Broj turista strani	Broj turista ukupno
Objekti u domaćinstvu	441	11.896	12.337	1.636	54.221	55.857	485	12.456	12.941
Hoteli	393	6.944	7.337	767	12.829	13.596	404	7.125	7.529
Ostali ugostiteljski objekti za smještaj (Druge vrste - skupina kampovi)	78	1.362	1.440	198	5.482	5.680	81	1.472	1.553
Nekomercijalni smještaj	15	226	241	229	1.880	2.109	20	255	275
Objekti na OPG-u (seljačkom domaćinstvu)	0	30	30	0	219	219	0	30	30
Kampovi	0	0	0	0	0	0	0	0	0
Nekomercijalni plovni objekt	0	0	0	0	0	0	0	0	0
Ostalo	0	0	0	0	0	0	0	0	0
Plovni objekt	0	0	0	0	0	0	0	0	0
Restorani	0	0	0	0	0	0	0	0	0
Ukupno:	927	20.458	21.385	2.830	74.631	77.461	990	21.338	22.328



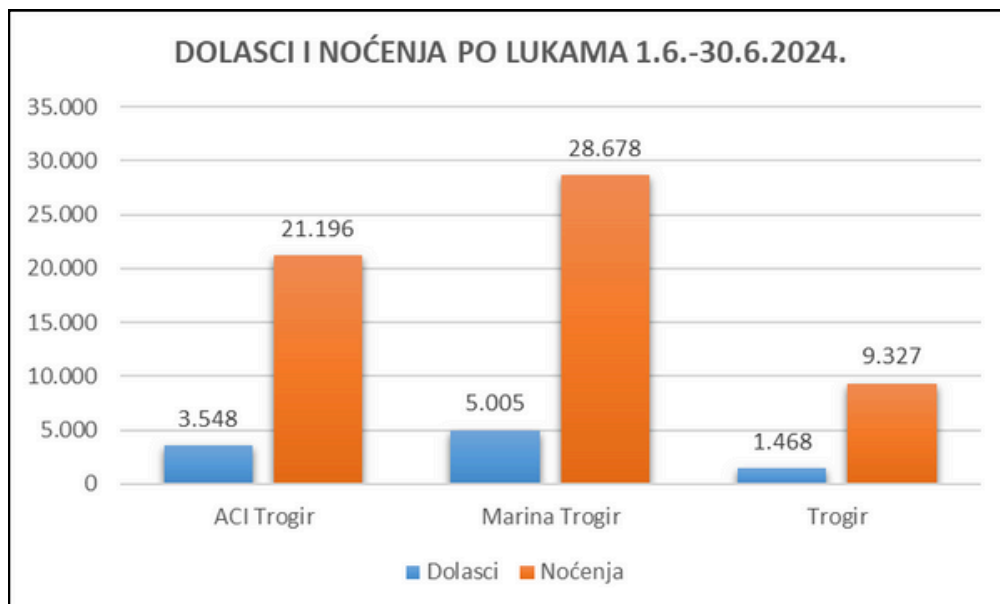
Turistički promet po organizaciji dolaska 1.6. - 30.6.2024.

Organizacija dolaska	Dolasci domaći	Dolasci strani	Dolasci ukupno	Noćenja domaći	Noćenja strani	Noćenja ukupno	Broj turista domaći	Broj turista strani	Broj turista ukupno
Individualno	721	16.061	16.782	2.416	63.729	66.145	771	16.815	17.586
Agencijski	206	4.397	4.603	414	10.902	11.316	219	4.523	4.742
Ukupno:	927	20.458	21.385	2.830	74.631	77.461	990	21.338	22.328



Turistički promet po lukama 1.6. - 30.6.2024.

Luka	Dolasci domaći	Dolasci strani	Dolasci ukupno	Noćenja domaći	Noćenja strani	Noćenja ukupno	Broj turista domaći	Broj turista strani	Broj turista ukupno
ACI Trogir	108	3.440	3.548	560	20.636	21.196	110	3.468	3.578
Marina Trogir	432	4.573	5.005	2.259	26.419	28.678	462	4.663	5.125
Trogir	175	1.293	1.468	1.015	8.312	9.327	185	1.426	1.611
Ukupno:	715	9.306	10.021	3.834	55.367	59.201	757	9.557	10.314



Podaci su sastavljeni na bazi podataka iz eVisitora