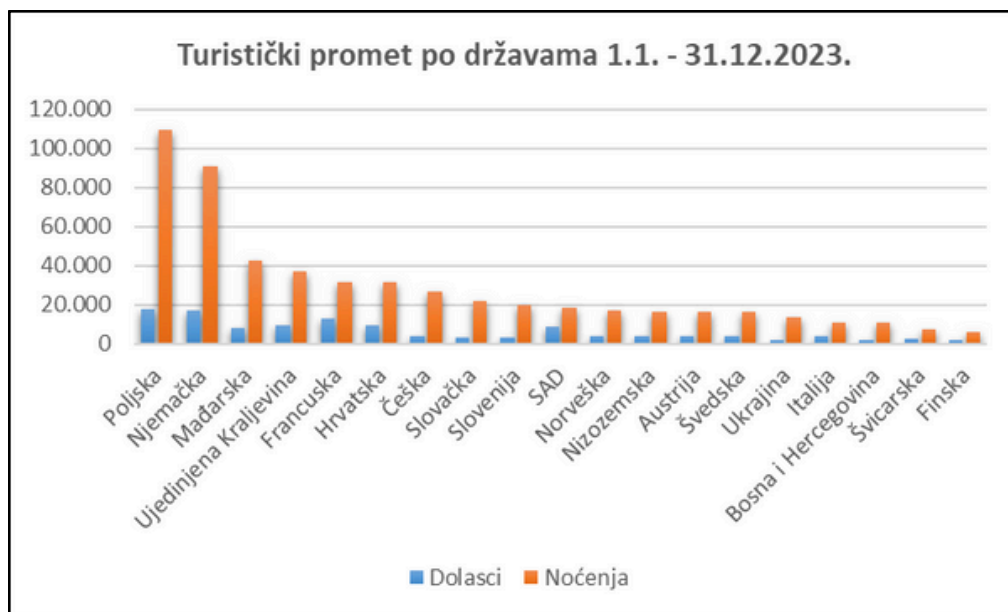


## Turistički promet po državama 1.1. - 31.12.2023.

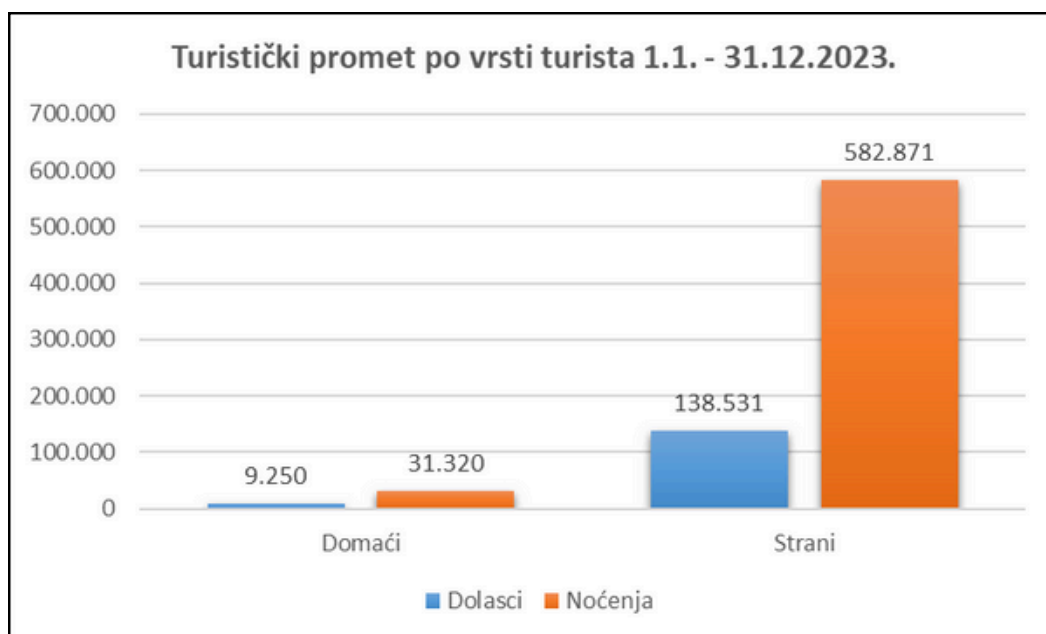
Država	Dolasci	Noćenja	Broj turista	Udio dolazaka	Udio noćenja	Udio turista
Poljska	17.674	109.176	17.740	11,96%	17,78%	11,99%
Njemačka	17.111	90.608	17.126	11,58%	14,75%	11,58%
Mađarska	8.054	42.587	8.058	5,45%	6,93%	5,45%
Ujedinjena Kraljevina	9.686	36.679	9.687	6,55%	5,97%	6,55%
Francuska	12.607	31.377	12.607	8,53%	5,11%	8,52%
Hrvatska	9.250	31.320	9.259	6,26%	5,10%	6,26%
Češka	4.051	26.935	4.051	2,74%	4,39%	2,74%
Slovačka	3.313	21.942	3.316	2,24%	3,57%	2,24%
Slovenija	3.303	19.562	3.310	2,24%	3,19%	2,24%
SAD	8.813	18.496	8.815	5,96%	3,01%	5,96%
Norveška	3.773	17.268	3.773	2,55%	2,81%	2,55%
Nizozemska	4.104	16.484	4.104	2,78%	2,68%	2,77%
Austrija	3.952	16.146	3.963	2,67%	2,63%	2,68%
Švedska	4.232	16.120	4.232	2,86%	2,62%	2,86%
Ukrajina	1.904	13.785	1.919	1,29%	2,24%	1,30%
Italija	3.933	11.132	3.933	2,66%	1,81%	2,66%
BIH	1.998	10.835	2.005	1,35%	1,76%	1,36%
Švicarska	2.643	7.493	2.644	1,79%	1,22%	1,79%
Finska	1.687	6.278	1.689	1,14%	1,02%	1,14%
Australija	2.600	5.930	2.600	1,76%	0,97%	1,76%
Danska	1.399	5.836	1.399	0,95%	0,95%	0,95%
Španjolska	3.190	5.826	3.190	2,16%	0,95%	2,16%
Kanada	2.442	5.472	2.442	1,65%	0,89%	1,65%
Belgija	1.666	5.295	1.666	1,13%	0,86%	1,13%
Rumunjska	1.092	4.590	1.092	0,74%	0,75%	0,74%
Irska	1.065	4.146	1.065	0,72%	0,68%	0,72%
Srbija	588	3.872	588	0,40%	0,63%	0,40%
Litva	905	3.088	905	0,61%	0,50%	0,61%
Estonija	737	2.684	737	0,50%	0,44%	0,50%
Koreja, Republika	1.585	2.083	1.585	1,07%	0,34%	1,07%
Makedonija	292	1.775	292	0,20%	0,29%	0,20%
Letonija	404	1.503	404	0,27%	0,24%	0,27%
Ostale azijske zemlje	340	1.487	340	0,23%	0,24%	0,23%
Portugal	565	1.212	565	0,38%	0,20%	0,38%
Grčka	913	1.180	913	0,62%	0,19%	0,62%
Novi Zeland	538	1.036	539	0,36%	0,17%	0,36%
Ostale zemlje Južne i Srednje Amerike	399	1.002	399	0,27%	0,16%	0,27%
Kina	649	931	649	0,44%	0,15%	0,44%
Bugarska	417	854	417	0,28%	0,14%	0,28%

Država	Dolasci	Noćenja	Broj turista	Udio dolazaka	Udio noćenja	Udio turista
Bjelorusija	150	811	150	0,10%	0,13%	0,10%
Rusija	252	784	252	0,17%	0,13%	0,17%
Ostale afričke zemlje	193	682	194	0,13%	0,11%	0,13%
Turska	182	678	182	0,12%	0,11%	0,12%
Brazil	335	663	335	0,23%	0,11%	0,23%
Japan	552	644	552	0,37%	0,10%	0,37%
Indija	247	605	247	0,17%	0,10%	0,17%
Izrael	203	570	203	0,14%	0,09%	0,14%
Južnoafrička Republika	239	543	239	0,16%	0,09%	0,16%
Crna Gora	199	511	201	0,13%	0,08%	0,14%
Ostale europske zemlje	103	467	103	0,07%	0,08%	0,07%
Argentina	185	389	185	0,13%	0,06%	0,13%
Albanija	97	361	97	0,07%	0,06%	0,07%
Kosovo	86	357	87	0,06%	0,06%	0,06%
Čile	112	339	112	0,08%	0,06%	0,08%
Island	80	235	80	0,05%	0,04%	0,05%
Meksiko	123	227	123	0,08%	0,04%	0,08%
Luksemburg	67	167	67	0,05%	0,03%	0,05%
Hong Kong, Kina	60	159	60	0,04%	0,03%	0,04%
Maroko	45	123	45	0,03%	0,02%	0,03%
Ostale zemlje Sjeverne Amerike	42	117	42	0,03%	0,02%	0,03%
Ostale zemlje Oceanije	26	114	26	0,02%	0,02%	0,02%
Tajvan, Kina	82	108	82	0,06%	0,02%	0,06%
Malta	57	107	57	0,04%	0,02%	0,04%
Tunis	25	87	25	0,02%	0,01%	0,02%
Tajland	69	85	69	0,05%	0,01%	0,05%
Kazahstan	18	61	18	0,01%	0,01%	0,01%
Indonezija	21	51	21	0,01%	0,01%	0,01%
Lihtenštajn	15	33	15	0,01%	0,01%	0,01%
Cipar	15	30	15	0,01%	0,00%	0,01%
Ujedinjeni Arapski Emirati	13	28	13	0,01%	0,00%	0,01%
Oman	6	20	6	0,00%	0,00%	0,00%
Jordan	3	5	3	0,00%	0,00%	0,00%
Kuvajt	3	3	3	0,00%	0,00%	0,00%
Katar	2	2	2	0,00%	0,00%	0,00%
Makao, Kina	0	0	0	0,00%	0,00%	0,00%
<b>Strani turisti:</b>	<b>138.531</b>	<b>582.871</b>	<b>138.670</b>	<b>93,74%</b>	<b>94,90%</b>	<b>93,74%</b>
<b>Domaći turisti:</b>	<b>9.250</b>	<b>31.320</b>	<b>9.259</b>	<b>6,26%</b>	<b>5,10%</b>	<b>6,26%</b>
<b>UKUPNO:</b>	<b>147.781</b>	<b>614.191</b>	<b>147.929</b>	<b>100,00%</b>	<b>100,00%</b>	<b>100,00%</b>



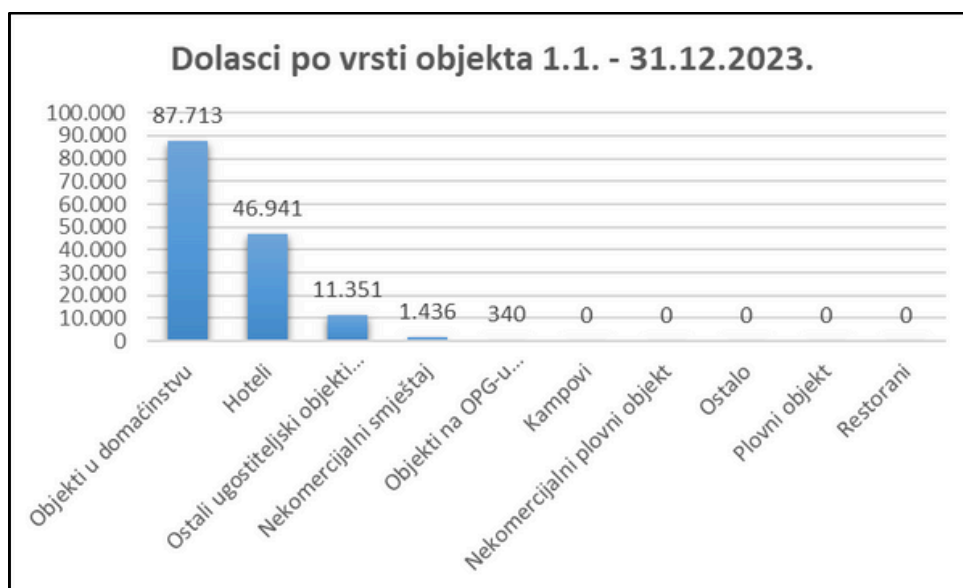
### Turistički promet po vrsti turista 1.1. - 31.12.2023.

Vrsta turista	Dolasci	Noćenja	Broj turista	Prosječno trajanje boravka (u danima)	Udio dolasci	Udio noćenja	Udio broj turista
Domaći	9.250	31.320	9.259	3,39	6,26%	5,10%	6,26%
Strani	138.531	582.871	138.670	4,21	93,74%	94,90%	93,74%
<b>Ukupno:</b>	<b>147.781</b>	<b>614.191</b>	<b>147.929</b>	<b>4,16</b>	<b>100,00%</b>	<b>100,00%</b>	<b>100,00%</b>



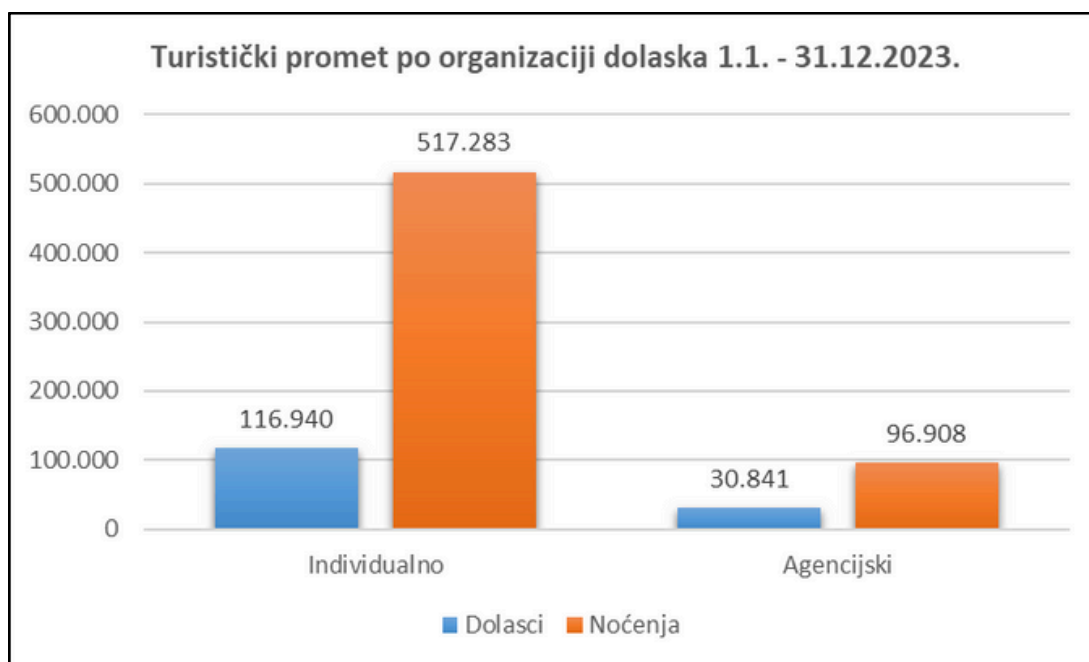
## Turistički promet po vrsti objekta 1.1. - 31.12.2023.

Vrsta objekta	Dolasci domaći	Dolasci strani	Dolasci ukupno	Noćenja domaći	Noćenja strani	Noćenja ukupno	Broj turista domaći	Broj turista strani	Broj turista ukupno
Objekti u domaćinstvu	3.819	83.894	87.713	18.130	432.678	450.808	3.826	83.955	87.781
Hoteli	4.886	42.055	46.941	9.866	87.138	97.004	4.888	42.120	47.008
Ostali ugostiteljski objekti za smještaj (Druge vrste - skupina kampovi)	488	10.863	11.351	1.738	45.940	47.678	488	10.874	11.362
Nekomercijalni smještaj	37	1.399	1.436	1.460	14.656	16.116	37	1.401	1.438
Objekti na OPG-u (seljačkom domaćinstvu)	20	320	340	126	2.459	2.585	20	320	340
Kampovi	0	0	0	0	0	0	0	0	0
Nekomercijalni plovni objekt	0	0	0	0	0	0	0	0	0
Ostalo	0	0	0	0	0	0	0	0	0
Plovni objekt	0	0	0	0	0	0	0	0	0
Restorani	0	0	0	0	0	0	0	0	0
<b>Ukupno:</b>	<b>9.250</b>	<b>138.531</b>	<b>147.781</b>	<b>31.320</b>	<b>582.871</b>	<b>614.191</b>	<b>9.259</b>	<b>138.670</b>	<b>147.929</b>



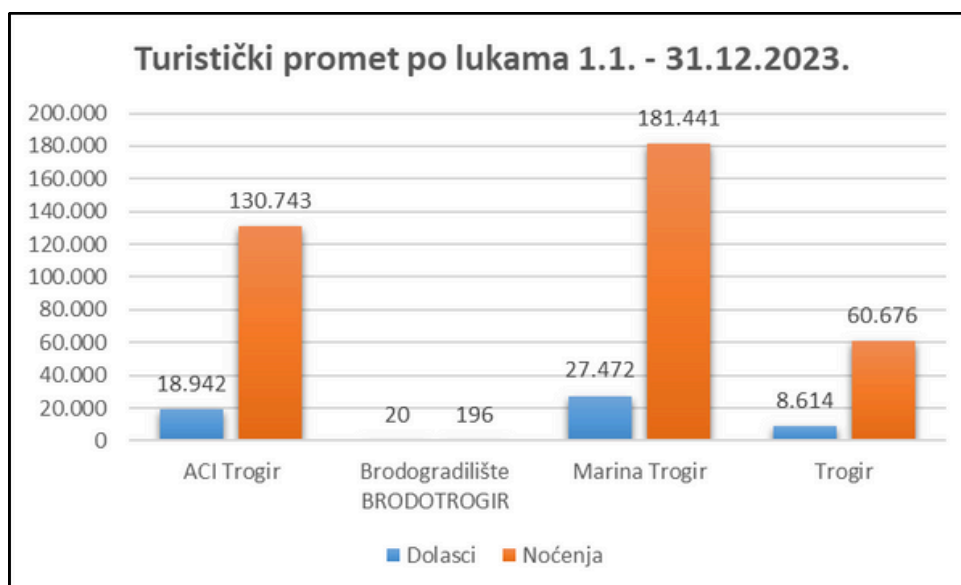
## Turistički promet po organizaciji dolaska 1.1. - 31.12.2023.

Organizacija dolaska	Dolasci domaći	Dolasci strani	Dolasci ukupno	Noćenja domaći	Noćenja strani	Noćenja ukupno	Broj turista domaći	Broj turista strani	Broj turista ukupno
Individualno	6.735	110.205	116.940	25.952	491.331	517.283	6.744	110.284	117.028
Agencijski	2.515	28.326	30.841	5.368	91.540	96.908	2.515	28.386	30.901
<b>Ukupno:</b>	<b>9.250</b>	<b>138.531</b>	<b>147.781</b>	<b>31.320</b>	<b>582.871</b>	<b>614.191</b>	<b>9.259</b>	<b>138.670</b>	<b>147.929</b>



## Turistički promet po lukama 1.1. - 31.12.2023.

Luka	Dolasci domaći	Dolasci strani	Dolasci ukupno	Noćenja domaći	Noćenja strani	Noćenja ukupno	Broj turista domaći	Broj turista strani	Broj turista ukupno
ACI Trogir	910	18.032	18.942	4.956	125.787	130.743	910	18.081	18.991
Brodogradilište BRODOTROGIR	7	13	20	68	128	196	7	13	20
Marina Trogir	2.087	25.385	27.472	12.235	169.206	181.441	2.087	25.385	27.472
Trogir	884	7.730	8.614	6.272	54.404	60.676	884	7.730	8.614
<b>Ukupno:</b>	<b>3.888</b>	<b>51.160</b>	<b>55.048</b>	<b>23.531</b>	<b>349.525</b>	<b>373.056</b>	<b>3.888</b>	<b>51.209</b>	<b>55.097</b>



Podaci su sastavljeni na bazi podataka iz eVisitora