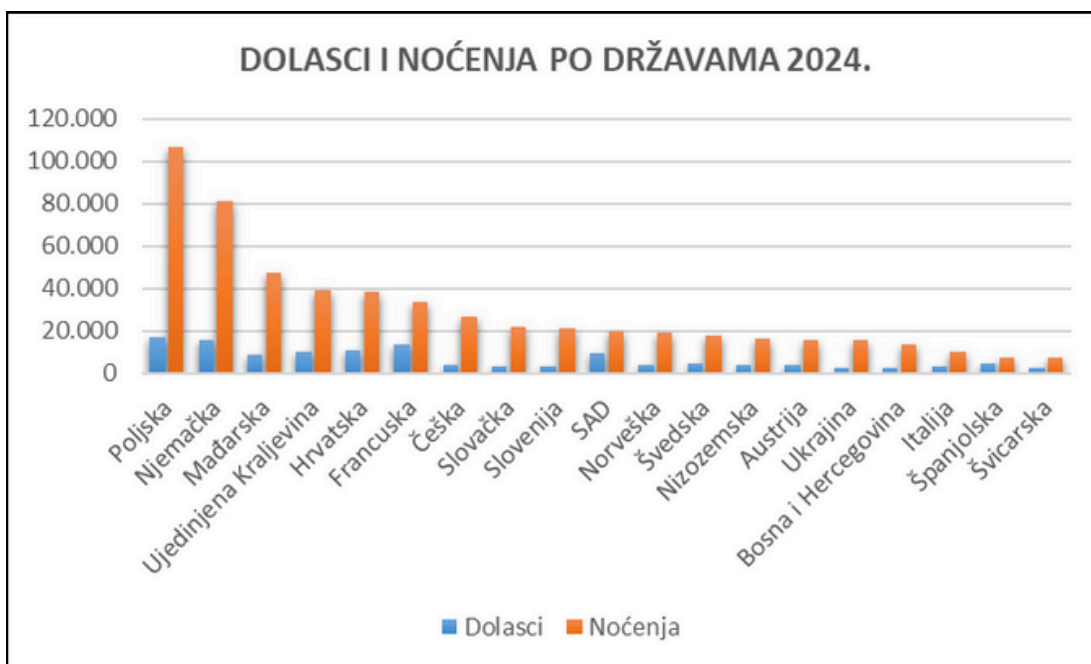


## Turistički promet po državama 1.1. - 31.12.2024.

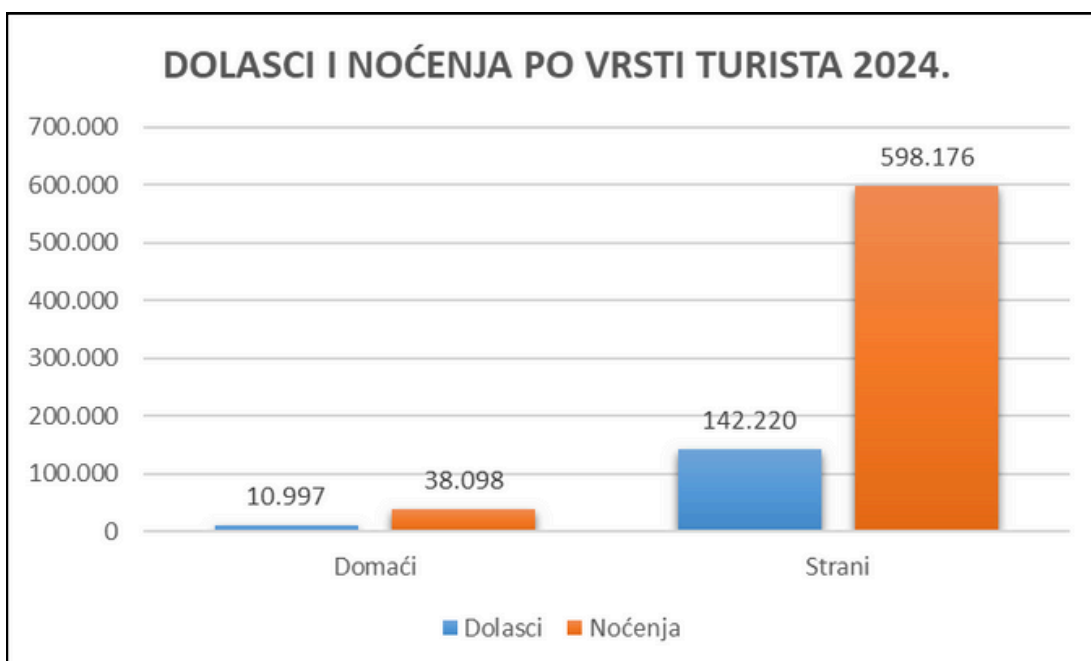
Država	Dolasci	Noćenja	Broj turista	Udio dolazaka	Udio noćenja	Udio turista
Poljska	16.957	106.891	17.013	11,07%	16,80%	11,09%
Njemačka	15.516	81.335	15.519	10,13%	12,78%	10,12%
Mađarska	8.802	47.591	8.819	5,74%	7,48%	5,75%
Ujedinjena Kraljevina	9.914	39.180	9.915	6,47%	6,16%	6,47%
Hrvatska	10.997	38.098	11.020	7,18%	5,99%	7,19%
Francuska	13.432	33.431	13.436	8,77%	5,25%	8,76%
Češka	4.162	26.681	4.162	2,72%	4,19%	2,71%
Slovačka	3.288	21.738	3.288	2,15%	3,42%	2,14%
Slovenija	3.451	21.153	3.458	2,25%	3,32%	2,25%
SAD	9.632	19.558	9.634	6,29%	3,07%	6,28%
Norveška	4.079	18.992	4.079	2,66%	2,98%	2,66%
Švedska	4.336	17.747	4.337	2,83%	2,79%	2,83%
Nizozemska	3.987	16.276	3.987	2,60%	2,56%	2,60%
Austrija	3.988	15.719	3.989	2,60%	2,47%	2,60%
Ukrajina	2.429	15.626	2.431	1,59%	2,46%	1,59%
Bosna i Hercegovina	2.539	13.515	2.554	1,66%	2,12%	1,67%
Italija	3.501	10.393	3.501	2,28%	1,63%	2,28%
Španjolska	4.442	7.587	4.442	2,90%	1,19%	2,90%
Švicarska	2.374	7.358	2.374	1,55%	1,16%	1,55%
Finska	1.444	6.027	1.444	0,94%	0,95%	0,94%
Danska	1.417	6.004	1.417	0,92%	0,94%	0,92%
Kanada	2.643	5.633	2.643	1,73%	0,89%	1,72%
Belgija	1.685	5.438	1.685	1,10%	0,85%	1,10%
Australija	2.259	5.382	2.259	1,47%	0,85%	1,47%
Srbija	832	4.902	832	0,54%	0,77%	0,54%
Rumunjska	1.109	4.822	1.109	0,72%	0,76%	0,72%
Irska	1.293	4.165	1.293	0,84%	0,65%	0,84%
Makedonija	331	3.098	331	0,22%	0,49%	0,22%
Litva	770	3.041	770	0,50%	0,48%	0,50%
Albanija	169	2.305	169	0,11%	0,36%	0,11%
Estonija	626	2.206	626	0,41%	0,35%	0,41%
Letonija	525	2.185	525	0,34%	0,34%	0,34%
Japan	1.776	1.881	1.776	1,16%	0,30%	1,16%
Koreja, Republika	1.534	1.839	1.534	1,00%	0,29%	1,00%
Portugal	554	1.705	554	0,36%	0,27%	0,36%
Novi Zeland	640	1.375	640	0,42%	0,22%	0,42%
Ostale azijske zemlje	324	1.291	324	0,21%	0,20%	0,21%
Kina	834	1.206	834	0,54%	0,19%	0,54%
Bugarska	344	1.076	344	0,22%	0,17%	0,22%

Država	Dolasci	Noćenja	Broj turista	Udio dolazaka	Udio noćenja	Udio turista
Kosovo	132	1.031	132	0,09%	0,16%	0,09%
Grčka	666	799	666	0,43%	0,13%	0,43%
Island	221	753	221	0,14%	0,12%	0,14%
Ostale zemlje Južne i Srednje Amerike	301	719	301	0,20%	0,11%	0,20%
Ostale afričke zemlje	187	715	188	0,12%	0,11%	0,12%
Rusija	200	692	200	0,13%	0,11%	0,13%
Južnoafrička Republika	229	633	229	0,15%	0,10%	0,15%
Izrael	216	618	216	0,14%	0,10%	0,14%
Bjelogorusija	144	600	144	0,09%	0,09%	0,09%
Indija	239	575	239	0,16%	0,09%	0,16%
Brazil	281	535	283	0,18%	0,08%	0,18%
Turska	165	534	165	0,11%	0,08%	0,11%
Argentina	233	526	233	0,15%	0,08%	0,15%
Crna Gora	167	440	167	0,11%	0,07%	0,11%
Ostale europske zemlje	107	437	107	0,07%	0,07%	0,07%
Luksemburg	87	335	87	0,06%	0,05%	0,06%
Meksiko	113	219	113	0,07%	0,03%	0,07%
Čile	83	198	83	0,05%	0,03%	0,05%
Maroko	67	186	67	0,04%	0,03%	0,04%
Hong Kong, Kina	21	180	21	0,01%	0,03%	0,01%
Ostale zemlje Sjeverne Amerike	57	168	57	0,04%	0,03%	0,04%
Ostale zemlje Oceanije	45	166	45	0,03%	0,03%	0,03%
Tajland	67	136	67	0,04%	0,02%	0,04%
Malta	41	98	41	0,03%	0,02%	0,03%
Tajvan, Kina	65	97	65	0,04%	0,02%	0,04%
Cipar	43	83	43	0,03%	0,01%	0,03%
Indonezija	20	81	20	0,01%	0,01%	0,01%
Kazahstan	15	79	15	0,01%	0,01%	0,01%
Ujedinjeni Arapski Emirati	15	58	15	0,01%	0,01%	0,01%
Tunis	15	43	16	0,01%	0,01%	0,01%
Kuvajt	20	36	20	0,01%	0,01%	0,01%
Lihtenštajn	8	19	8	0,01%	0,00%	0,01%
Katar	6	18	6	0,00%	0,00%	0,00%
Makao, Kina	3	8	3	0,00%	0,00%	0,00%
Jordan	2	5	2	0,00%	0,00%	0,00%
Oman	1	4	1	0,00%	0,00%	0,00%
<b>Strani turisti:</b>	<b>142.220</b>	<b>598.176</b>	<b>142.333</b>	<b>92,82%</b>	<b>94,01%</b>	<b>92,81%</b>
<b>Domaći turisti:</b>	<b>10.997</b>	<b>38.098</b>	<b>11.020</b>	<b>7,18%</b>	<b>5,99%</b>	<b>7,19%</b>
<b>UKUPNO:</b>	<b>153.217</b>	<b>636.274</b>	<b>153.353</b>	<b>100,00%</b>	<b>100,00%</b>	<b>100,00%</b>



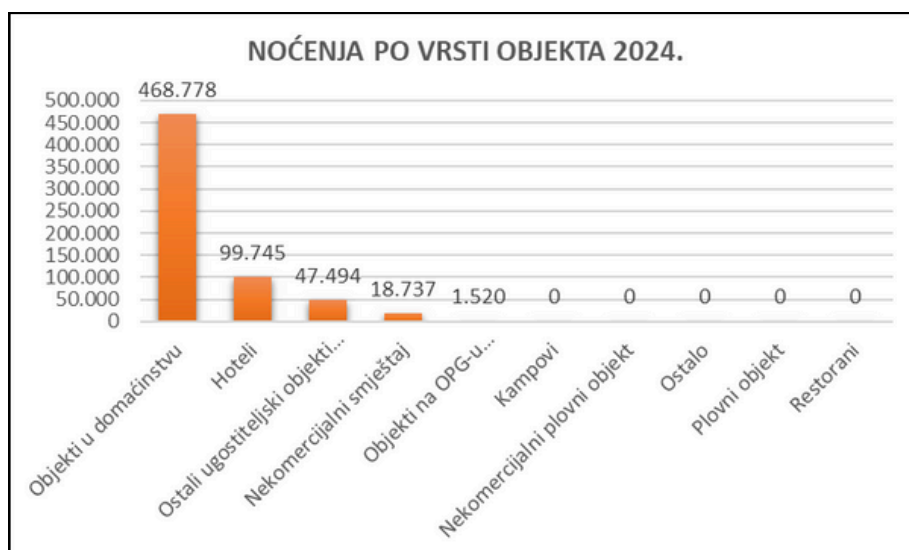
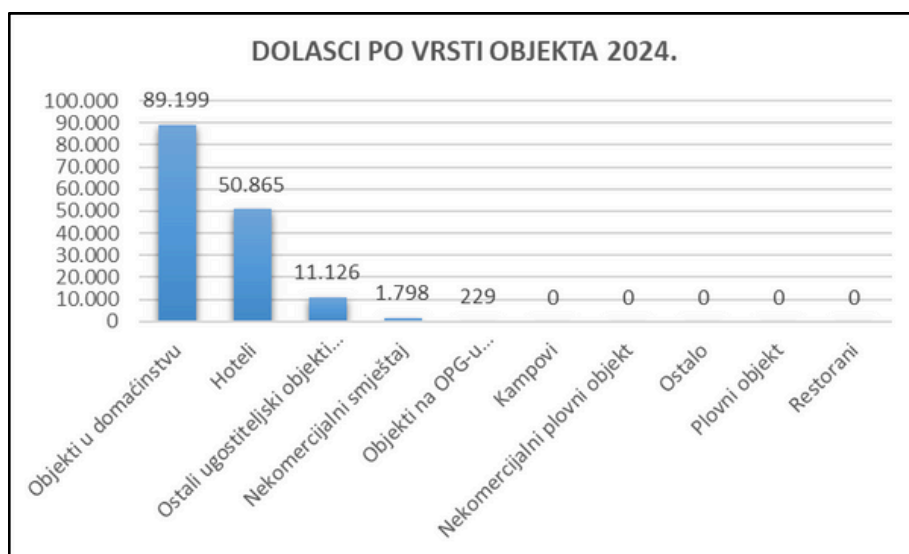
### Turistički promet po vrsti turista 1.1. - 31.12.2024.

Vrsta turista	Dolasci	Noćenja	Broj turista	Prosječno trajanje boravka (u danima)	Udio dolasci	Udio noćenja	Udio broj turista
Domaći	10.997	38.098	11.020	3,46	7,18%	5,99%	7,19%
Strani	142.220	598.176	142.333	4,21	92,82%	94,01%	92,81%
<b>Ukupno:</b>	<b>153.217</b>	<b>636.274</b>	<b>153.353</b>	<b>4,15</b>	<b>100,00%</b>	<b>100,00%</b>	<b>100,00%</b>



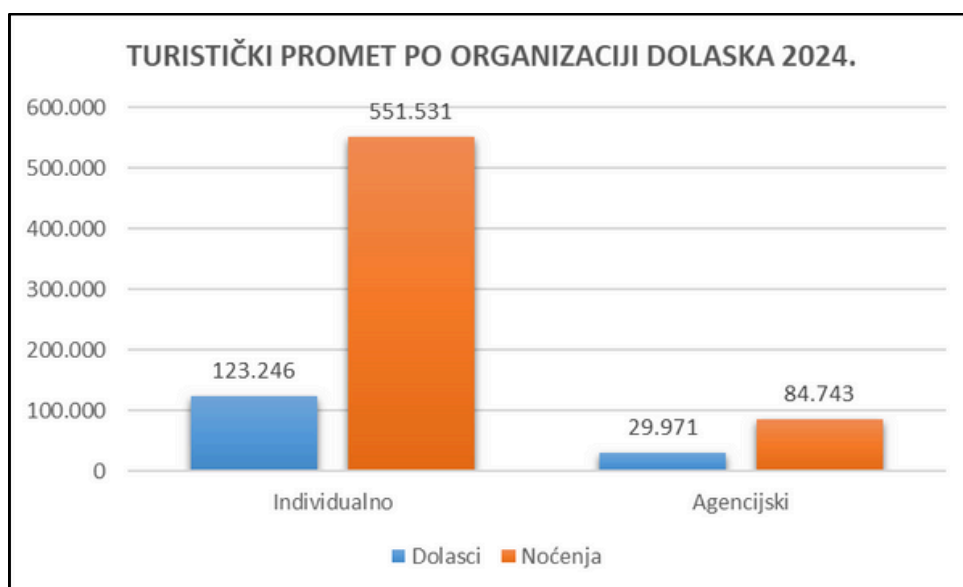
## Turistički promet po vrsti objekta 1.1. - 31.12.2024.

Vrsta objekta	Dolasci domaći	Dolasci strani	Dolasci ukupno	Noćenja domaći	Noćenja strani	Noćenja ukupno	Broj turista domaći	Broj turista strani	Broj turista ukupno
Objekti u domaćinstvu	4.631	84.568	89.199	22.395	446.383	468.778	4.645	84.615	89.260
Hoteli	5.532	45.333	50.865	11.261	88.484	99.745	5.539	45.389	50.928
Ostali ugostiteljski objekti za smještaj (Druge vrste - skupina kampovi)	685	10.441	11.126	2.381	45.113	47.494	687	10.445	11.132
Nekomercijalni smještaj	121	1.677	1.798	1.937	16.800	18.737	121	1.683	1.804
Objekti na OPG-u (seljačkom domaćinstvu)	28	201	229	124	1.396	1.520	28	201	229
Kampovi	0	0	0	0	0	0	0	0	0
Nekomercijalni plovni objekt	0	0	0	0	0	0	0	0	0
Ostalo	0	0	0	0	0	0	0	0	0
Plovni objekt	0	0	0	0	0	0	0	0	0
Restorani	0	0	0	0	0	0	0	0	0
<b>Ukupno:</b>	<b>10.997</b>	<b>142.220</b>	<b>153.217</b>	<b>38.098</b>	<b>598.176</b>	<b>636.274</b>	<b>11.020</b>	<b>142.333</b>	<b>153.353</b>



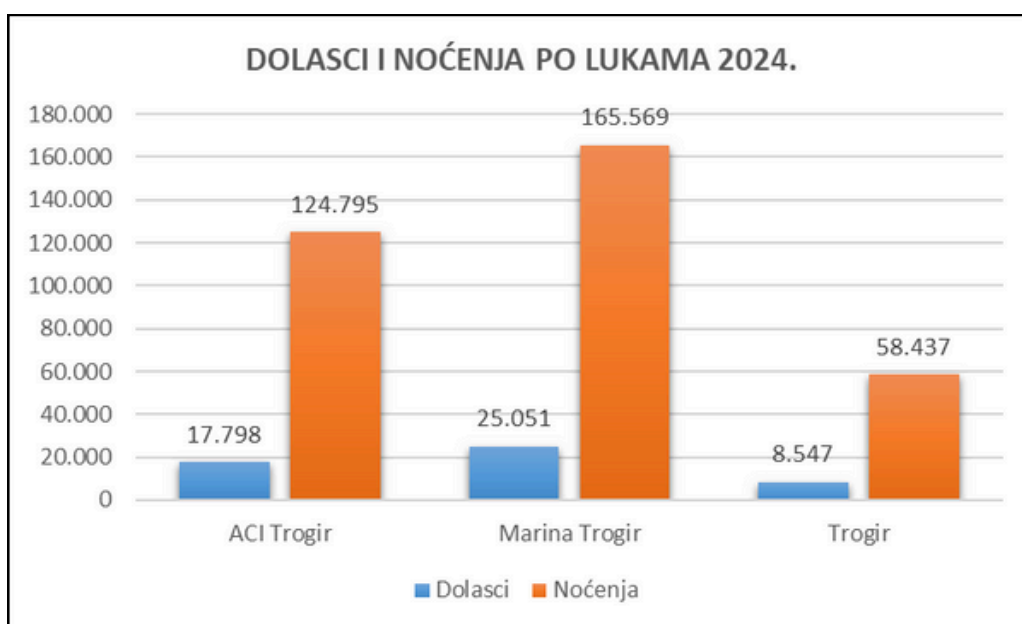
## Turistički promet po organizaciji dolaska 1.1. - 31.12.2024.

Organizacija dolaska	Dolasci domaći	Dolasci strani	Dolasci ukupno	Noćenja domaći	Noćenja strani	Noćenja ukupno	Broj turista domaći	Broj turista strani	Broj turista ukupno
Individualno	8.347	114.899	123.246	32.767	518.764	551.531	8.370	114.956	123.326
Agencijski	2.650	27.321	29.971	5.331	79.412	84.743	2.650	27.377	30.027
<b>Ukupno:</b>	<b>10.997</b>	<b>142.220</b>	<b>153.217</b>	<b>38.098</b>	<b>598.176</b>	<b>636.274</b>	<b>11.020</b>	<b>142.333</b>	<b>153.353</b>



## Turistički promet po lukama 1.1. - 31.12.2024.

Luka	Dolasci domaći	Dolasci strani	Dolasci ukupno	Noćenja domaći	Noćenja strani	Noćenja ukupno	Broj turista domaći	Broj turista strani	Broj turista ukupno
ACI Trogir	819	16.979	17.798	4.756	120.039	124.795	819	17.046	17.865
Marina Trogir	2.184	22.867	25.051	13.420	152.149	165.569	2.184	22.867	25.051
Trogir	813	7.734	8.547	5.522	52.915	58.437	813	7.734	8.547
<b>Ukupno:</b>	<b>3.816</b>	<b>47.580</b>	<b>51.396</b>	<b>23.698</b>	<b>325.103</b>	<b>348.801</b>	<b>3.816</b>	<b>47.647</b>	<b>51.463</b>



Podaci su sastavljeni na bazi podataka iz eVisitora