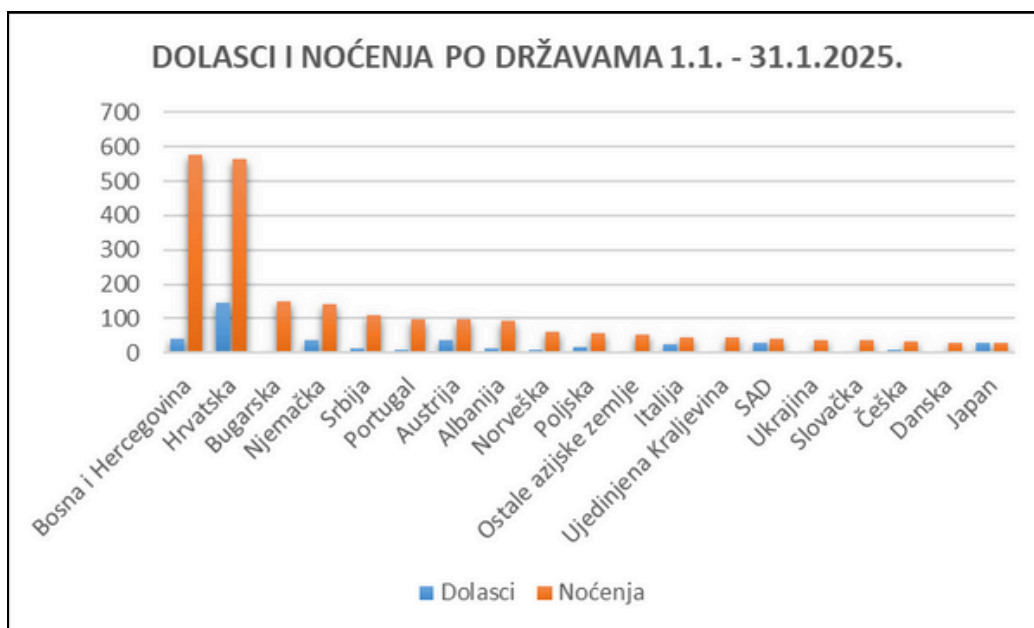




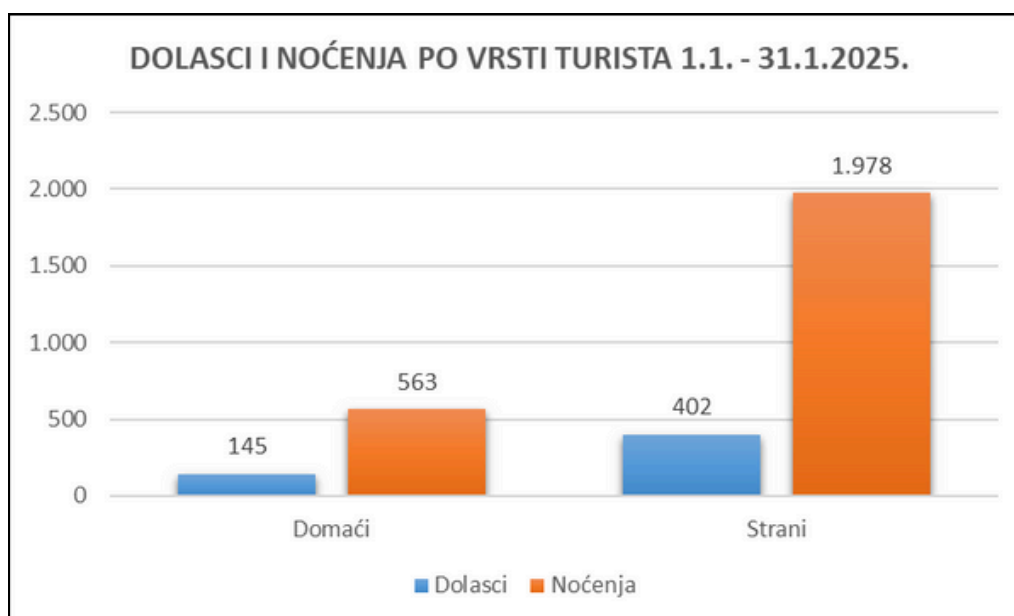
Turistički promet po državama 1.1. - 31.1.2025.

| Država | Dolasci | Noćenja | Broj turista | Udio dolazaka | Udio noćenja | Udio turista |
|---------------------------------------|------------|--------------|--------------|----------------|----------------|----------------|
| Bosna i Hercegovina | 41 | 577 | 56 | 7,50% | 22,71% | 7,92% |
| Hrvatska | 145 | 563 | 178 | 26,51% | 22,16% | 25,18% |
| Bugarska | 3 | 152 | 5 | 0,55% | 5,98% | 0,71% |
| Njemačka | 38 | 143 | 57 | 6,95% | 5,63% | 8,06% |
| Srbija | 14 | 111 | 17 | 2,56% | 4,37% | 2,40% |
| Portugal | 8 | 97 | 8 | 1,46% | 3,82% | 1,13% |
| Austrija | 36 | 96 | 45 | 6,58% | 3,78% | 6,36% |
| Albanija | 14 | 93 | 14 | 2,56% | 3,66% | 1,98% |
| Norveška | 10 | 63 | 10 | 1,83% | 2,48% | 1,41% |
| Poljska | 17 | 57 | 33 | 3,11% | 2,24% | 4,67% |
| Ostale azijske zemlje | 5 | 53 | 7 | 0,91% | 2,09% | 0,99% |
| Italija | 24 | 47 | 24 | 4,39% | 1,85% | 3,39% |
| Ujedinjena Kraljevina | 3 | 44 | 6 | 0,55% | 1,73% | 0,85% |
| SAD | 28 | 42 | 31 | 5,12% | 1,65% | 4,38% |
| Ukrajina | 7 | 38 | 11 | 1,28% | 1,50% | 1,56% |
| Slovačka | 3 | 37 | 14 | 0,55% | 1,46% | 1,98% |
| Češka | 10 | 33 | 24 | 1,83% | 1,30% | 3,39% |
| Danska | 5 | 31 | 5 | 0,91% | 1,22% | 0,71% |
| Japan | 31 | 31 | 31 | 5,67% | 1,22% | 4,38% |
| Australija | 12 | 30 | 12 | 2,19% | 1,18% | 1,70% |
| Mađarska | 4 | 27 | 15 | 0,73% | 1,06% | 2,12% |
| Slovenija | 8 | 27 | 14 | 1,46% | 1,06% | 1,98% |
| Nizozemska | 8 | 20 | 12 | 1,46% | 0,79% | 1,70% |
| Crna Gora | 6 | 18 | 6 | 1,10% | 0,71% | 0,85% |
| Makedonija | 2 | 16 | 4 | 0,37% | 0,63% | 0,57% |
| Francuska | 13 | 13 | 13 | 2,38% | 0,51% | 1,84% |
| Turska | 2 | 12 | 2 | 0,37% | 0,47% | 0,28% |
| Rusija | 7 | 11 | 7 | 1,28% | 0,43% | 0,99% |
| Švedska | 10 | 11 | 10 | 1,83% | 0,43% | 1,41% |
| Brazil | 3 | 10 | 3 | 0,55% | 0,39% | 0,42% |
| Indija | 4 | 8 | 4 | 0,73% | 0,31% | 0,57% |
| Grčka | 5 | 5 | 5 | 0,91% | 0,20% | 0,71% |
| Ostale zemlje Južne i Srednje Amerike | 1 | 5 | 2 | 0,18% | 0,20% | 0,28% |
| Tajland | 4 | 4 | 4 | 0,73% | 0,16% | 0,57% |
| Novi Zeland | 3 | 3 | 3 | 0,55% | 0,12% | 0,42% |
| Švicarska | 3 | 3 | 3 | 0,55% | 0,12% | 0,42% |
| Argentina | 2 | 2 | 2 | 0,37% | 0,08% | 0,28% |
| Izrael | 2 | 2 | 2 | 0,37% | 0,08% | 0,28% |
| Kanada | 2 | 2 | 2 | 0,37% | 0,08% | 0,28% |
| Estonija | 1 | 1 | 1 | 0,18% | 0,04% | 0,14% |
| Litva | 1 | 1 | 1 | 0,18% | 0,04% | 0,14% |
| Ostale europske zemlje | 1 | 1 | 1 | 0,18% | 0,04% | 0,14% |
| Španjolska | 1 | 1 | 1 | 0,18% | 0,04% | 0,14% |
| Kosovo | 0 | 0 | 2 | 0,00% | 0,00% | 0,28% |
| Strani turisti: | 402 | 1.978 | 529 | 73,49% | 77,84% | 74,82% |
| Domaći turisti: | 145 | 563 | 178 | 26,51% | 22,16% | 25,18% |
| UKUPNO: | 547 | 2.541 | 707 | 100,00% | 100,00% | 100,00% |



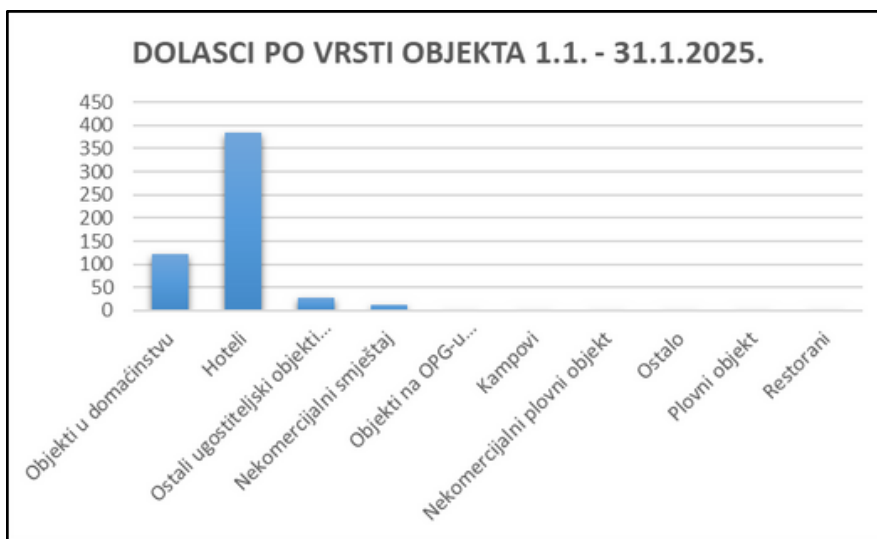
Turistički promet po vrsti turista 1.1. - 31.1.2025.

| Vrsta turista | Dolasci | Noćenja | Broj turista | Prosječno trajanje boravka (u danima) | Udio dolasci | Udio noćenja | Udio broj turista |
|----------------|------------|--------------|--------------|---------------------------------------|----------------|----------------|-------------------|
| Domaći | 145 | 563 | 178 | 3,88 | 26,51% | 22,16% | 25,18% |
| Strani | 402 | 1.978 | 529 | 4,92 | 73,49% | 77,84% | 74,82% |
| Ukupno: | 547 | 2.541 | 707 | 4,65 | 100,00% | 100,00% | 100,00% |



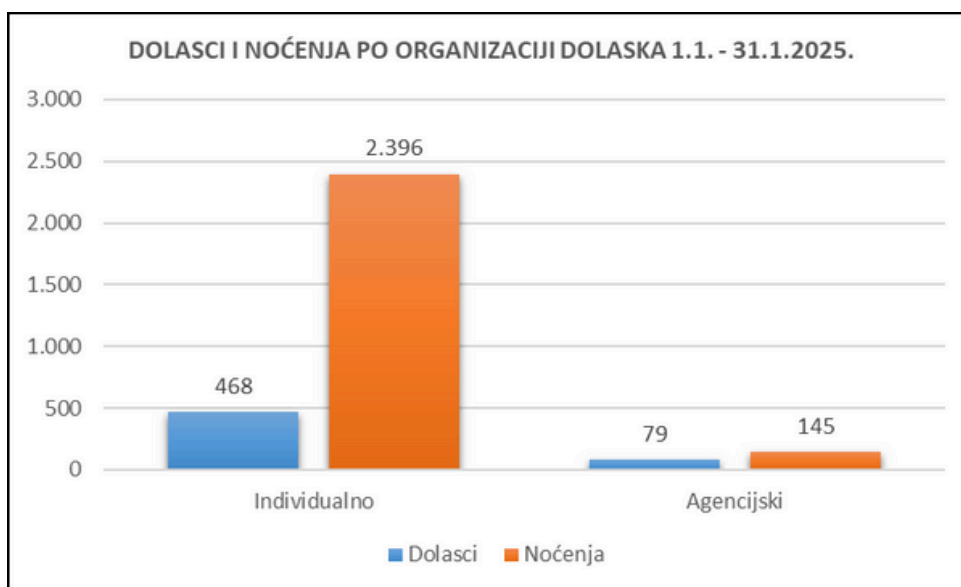
Turistički promet po vrsti objekta 1.1. - 31.1.2025.

| Vrsta objekta | Dolasci domaći | Dolasci strani | Dolasci ukupno | Noćenja domaći | Noćenja strani | Noćenja ukupno | Broj turista domaći | Broj turista strani | Broj turista ukupno |
|--|-------------------|-------------------|-------------------|-------------------|-------------------|-------------------|---------------------------|---------------------------|---------------------------|
| Objekti u domaćinstvu | 22 | 100 | 122 | 191 | 1.117 | 1.308 | 42 | 195 | 237 |
| Hoteli | 114 | 270 | 384 | 208 | 406 | 614 | 122 | 280 | 402 |
| Ostali ugostiteljski objekti za smještaj (Druge vrste - skupina kampovi) | 9 | 18 | 27 | 164 | 160 | 324 | 14 | 33 | 47 |
| Nekomercijalni smještaj | 0 | 13 | 13 | 0 | 294 | 294 | 0 | 20 | 20 |
| Objekti na OPG-u (seljačkom domaćinstvu) | 0 | 1 | 1 | 0 | 1 | 1 | 0 | 1 | 1 |
| Kampovi | 0 | 0 | 0 | 0 | 0 | 0 | 0 | 0 | 0 |
| Nekomercijalni plovni objekt | 0 | 0 | 0 | 0 | 0 | 0 | 0 | 0 | 0 |
| Ostalo | 0 | 0 | 0 | 0 | 0 | 0 | 0 | 0 | 0 |
| Plovni objekt | 0 | 0 | 0 | 0 | 0 | 0 | 0 | 0 | 0 |
| Restorani | 0 | 0 | 0 | 0 | 0 | 0 | 0 | 0 | 0 |
| Ukupno: | 145 | 402 | 547 | 563 | 1.978 | 2.541 | 178 | 529 | 707 |



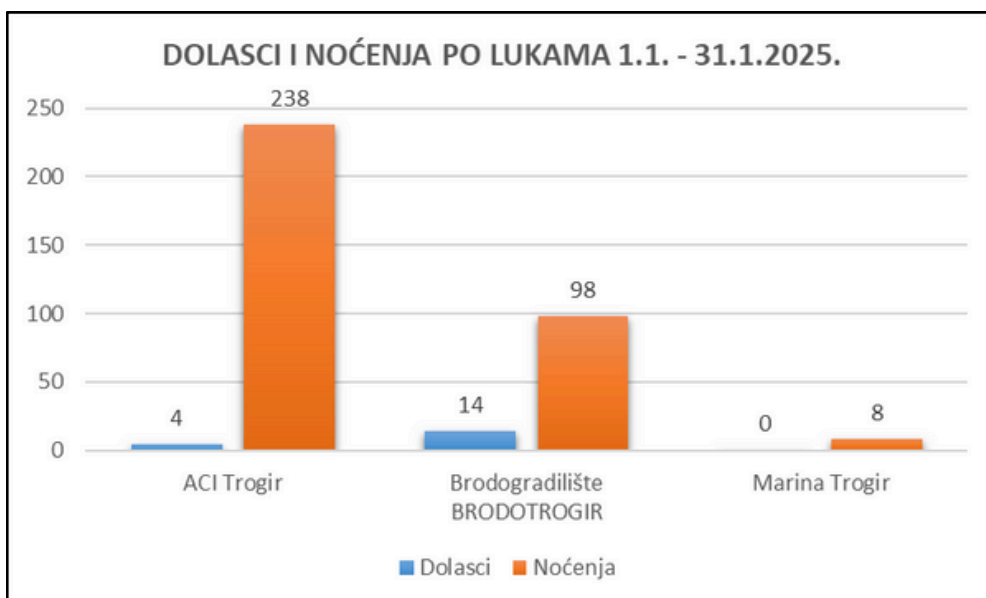
Turistički promet po organizaciji dolaska 1.1. - 31.1.2025.

| Organizacija dolaska | Dolasci domaći | Dolasci strani | Dolasci ukupno | Noćenja domaći | Noćenja strani | Noćenja ukupno | Broj turista domaći | Broj turista strani | Broj turista ukupno |
|----------------------|----------------|----------------|----------------|----------------|----------------|----------------|---------------------|---------------------|---------------------|
| Individualno | 108 | 360 | 468 | 522 | 1.874 | 2.396 | 137 | 476 | 613 |
| Agencijski | 37 | 42 | 79 | 41 | 104 | 145 | 41 | 53 | 94 |
| Ukupno: | 145 | 402 | 547 | 563 | 1.978 | 2.541 | 178 | 529 | 707 |



Turistički promet po lukama 1.1. - 31.1.2025.

| Luka | Dolasci domaći | Dolasci strani | Dolasci ukupno | Noćenja domaći | Noćenja strani | Noćenja ukupno | Broj turista domaći | Broj turista strani | Broj turista ukupno |
|-----------------------------|----------------|----------------|----------------|----------------|----------------|----------------|---------------------|---------------------|---------------------|
| ACI Trogir | 0 | 4 | 4 | 0 | 238 | 238 | 0 | 74 | 74 |
| Brodogradilište BRODOTROGIR | 7 | 7 | 14 | 49 | 49 | 98 | 7 | 7 | 14 |
| Marina Trogir | 0 | 0 | 0 | 0 | 8 | 8 | 0 | 4 | 4 |
| Ukupno: | 7 | 11 | 18 | 49 | 295 | 344 | 7 | 85 | 92 |



Podaci su sastavljeni na bazi podataka iz eVisitora