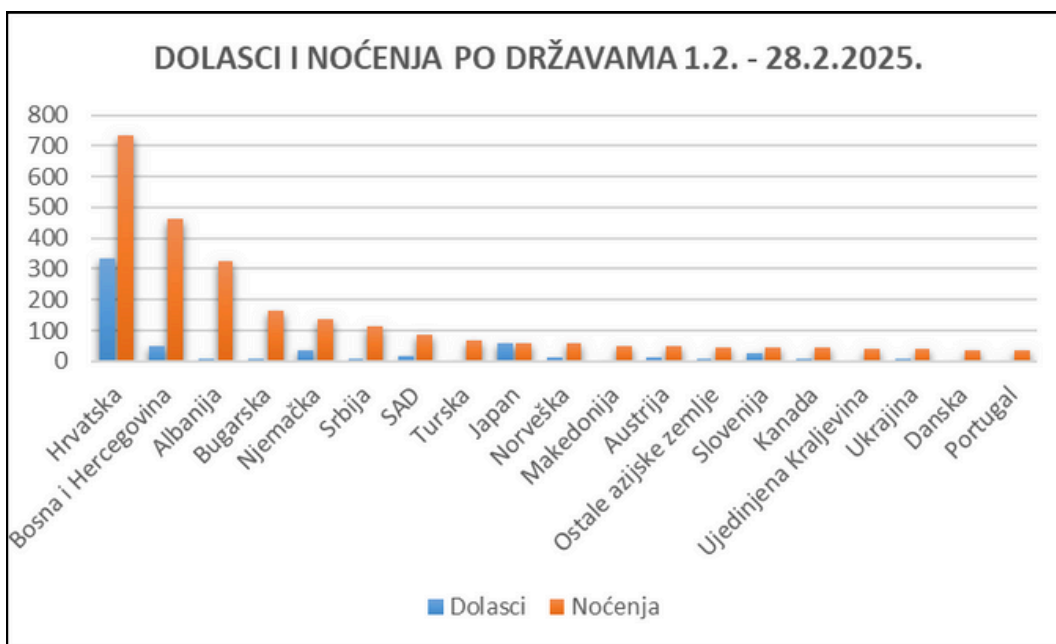




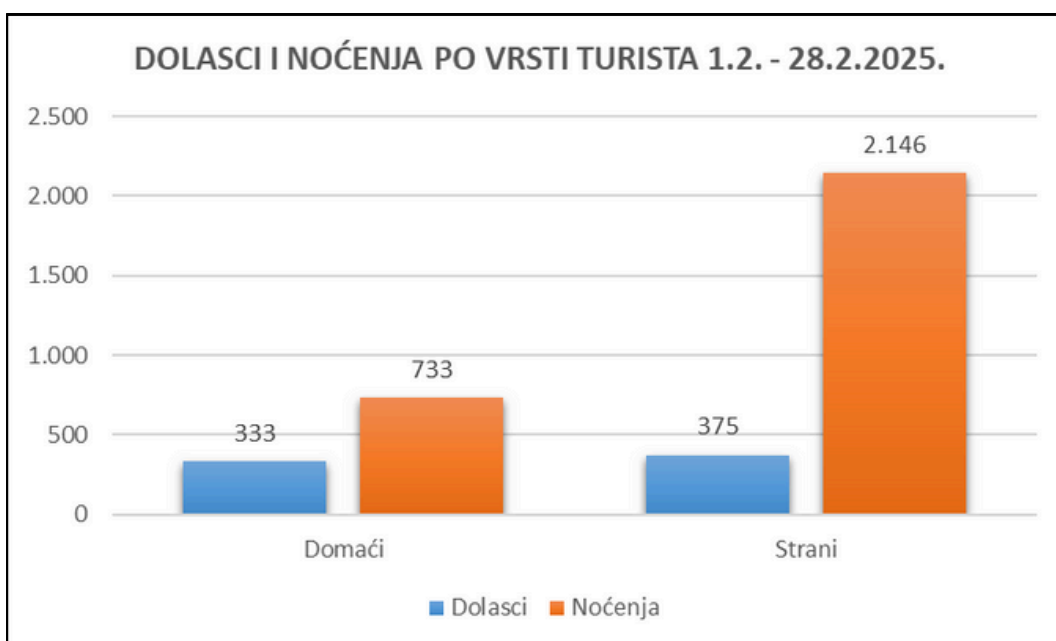
Turistički promet po državama 1.2. - 28.2.2025.

Država	Dolasci	Noćenja	Broj turista	Udio dolazaka	Udio noćenja	Udio turista
Hrvatska	333	733	347	47,03%	25,46%	45,30%
Bosna i Hercegovina	49	462	62	6,92%	16,05%	8,09%
Albanija	8	326	15	1,13%	11,32%	1,96%
Bugarska	7	165	9	0,99%	5,73%	1,17%
Njemačka	35	138	36	4,94%	4,79%	4,70%
Srbija	8	116	12	1,13%	4,03%	1,57%
SAD	18	85	18	2,54%	2,95%	2,35%
Turska	3	70	4	0,42%	2,43%	0,52%
Japan	58	58	58	8,19%	2,01%	7,57%
Norveška	14	58	15	1,98%	2,01%	1,96%
Makedonija	5	49	7	0,71%	1,70%	0,91%
Austrija	14	48	15	1,98%	1,67%	1,96%
Ostale azijske zemlje	6	46	8	0,85%	1,60%	1,04%
Slovenija	26	45	26	3,67%	1,56%	3,39%
Kanada	8	43	8	1,13%	1,49%	1,04%
Ujedinjena Kraljevina	5	42	7	0,71%	1,46%	0,91%
Ukrajina	9	42	12	1,27%	1,46%	1,57%
Danska	4	35	5	0,56%	1,22%	0,65%
Portugal	5	34	5	0,71%	1,18%	0,65%
Italija	20	33	20	2,82%	1,15%	2,61%
Crna Gora	1	30	2	0,14%	1,04%	0,26%
Kosovo	0	25	2	0,00%	0,87%	0,26%
Mađarska	6	24	6	0,85%	0,83%	0,78%
Rumunjska	4	24	4	0,56%	0,83%	0,52%
Belgija	4	20	4	0,56%	0,69%	0,52%
Francuska	7	20	7	0,99%	0,69%	0,91%
Češka	5	18	5	0,71%	0,63%	0,65%
Australija	2	16	2	0,28%	0,56%	0,26%
Slovačka	9	16	9	1,27%	0,56%	1,17%
Švedska	8	15	8	1,13%	0,52%	1,04%
Grčka	5	13	5	0,71%	0,45%	0,65%
Nizozemska	3	6	4	0,42%	0,21%	0,52%
Švicarska	5	6	5	0,71%	0,21%	0,65%
Poljska	4	5	4	0,56%	0,17%	0,52%
Španjolska	3	4	3	0,42%	0,14%	0,39%
Bjelorusija	1	2	1	0,14%	0,07%	0,13%
Irska	2	2	2	0,28%	0,07%	0,26%
Izrael	1	2	1	0,14%	0,07%	0,13%
Indija	1	1	1	0,14%	0,03%	0,13%
Malta	1	1	1	0,14%	0,03%	0,13%
Rusija	1	1	1	0,14%	0,03%	0,13%
Strani turisti:	375	2.146	419	52,97%	74,54%	54,70%
Domaći turisti:	333	733	347	47,03%	25,46%	45,30%
UKUPNO:	708	2.879	766	100,00%	100,00%	100,00%



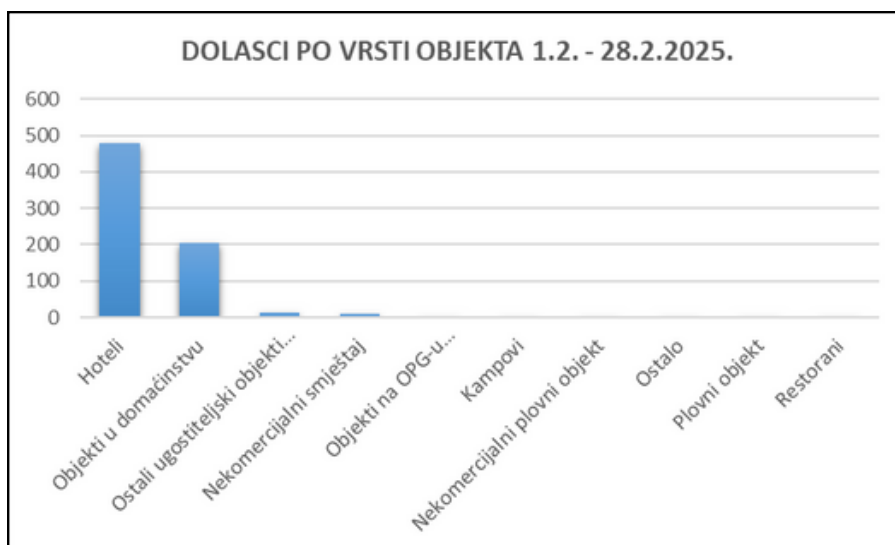
Turistički promet po vrsti turista 1.2. - 28.2.2025.

Vrsta turista	Dolasci	Noćenja	Broj turista	Prosječno trajanje boravka (u danima)	Udio dolasci	Udio noćenja	Udio broj turista
Domaći	333	733	347	2,20	47,03%	25,46%	45,30%
Strani	375	2.146	419	5,72	52,97%	74,54%	54,70%
Ukupno:	708	2.879	766	4,07	100,00%	100,00%	100,00%



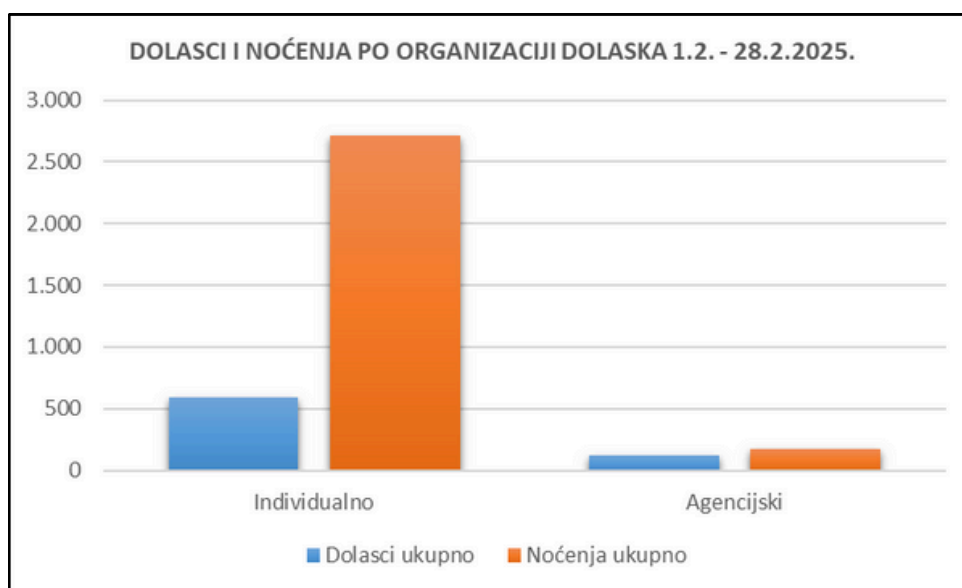
Turistički promet po vrsti objekta 1.2. - 28.2.2025.

Vrsta objekta	Dolasci domaći	Dolasci strani	Dolasci ukupno	Noćenja domaći	Noćenja strani	Noćenja ukupno	Broj turista domaći	Broj turista strani	Broj turista ukupno
Hoteli	271	208	479	399	338	737	272	209	481
Objekti u domaćinstvu	55	149	204	165	1.498	1.663	62	178	240
Ostali ugostiteljski objekti za smještaj (Druge vrste - skupina kampovi)	7	6	13	169	114	283	13	10	23
Nekomercijalni smještaj	0	11	11	0	187	187	0	21	21
Objekti na OPG-u (seljačkom domaćinstvu)	0	1	1	0	9	9	0	1	1
Kampovi	0	0	0	0	0	0	0	0	0
Nekomercijalni plovni objekt	0	0	0	0	0	0	0	0	0
Ostalo	0	0	0	0	0	0	0	0	0
Plovni objekt	0	0	0	0	0	0	0	0	0
Restorani	0	0	0	0	0	0	0	0	0
Ukupno:	333	375	708	733	2.146	2.879	347	419	766



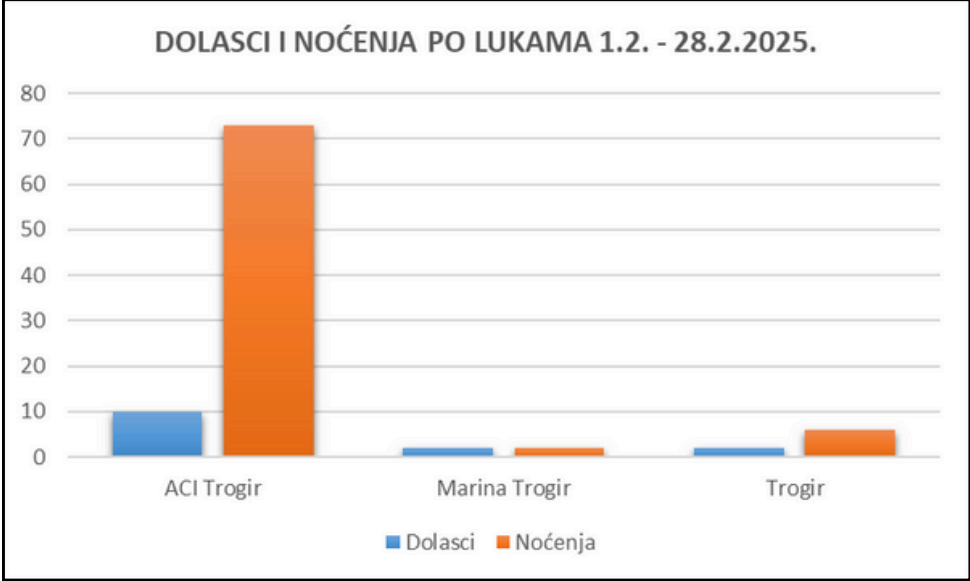
Turistički promet po organizaciji dolaska 1.2. - 28.2.2025.

Organizacija dolaska	Dolasci domaći	Dolasci strani	Dolasci ukupno	Noćenja domaći	Noćenja strani	Noćenja ukupno	Broj turista domaći	Broj turista strani	Broj turista ukupno
Individualno	289	301	590	662	2.047	2.709	303	345	648
Agencijski	44	74	118	71	99	170	44	74	118
Ukupno:	333	375	708	733	2.146	2.879	347	419	766



Turistički promet po lukama 1.2. - 28.2.2025.

Luka	Dolasci domaći	Dolasci strani	Dolasci ukupno	Noćenja domaći	Noćenja strani	Noćenja ukupno	Broj turista domaći	Broj turista strani	Broj turista ukupno
ACI Trogir	3	7	10	3	70	73	3	10	13
Marina Trogir	2	0	2	2	0	2	2	0	2
Trogir	0	2	2	0	6	6	0	2	2
Ukupno:	5	9	14	5	76	81	5	12	17



Podaci su sastavljeni na bazi podataka iz eVisitora