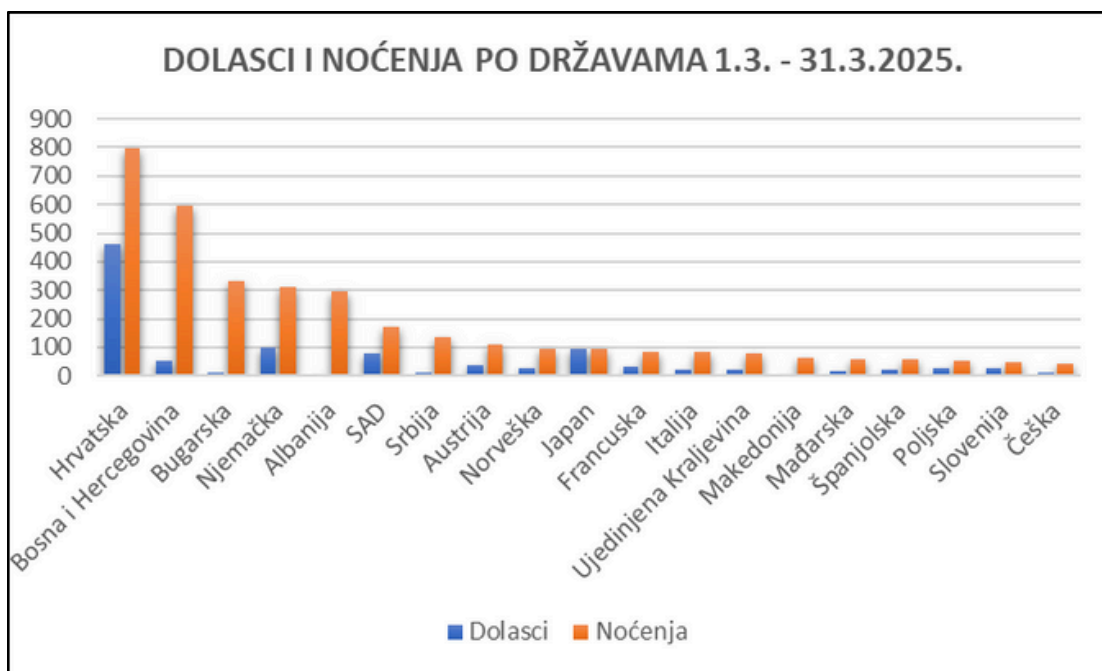




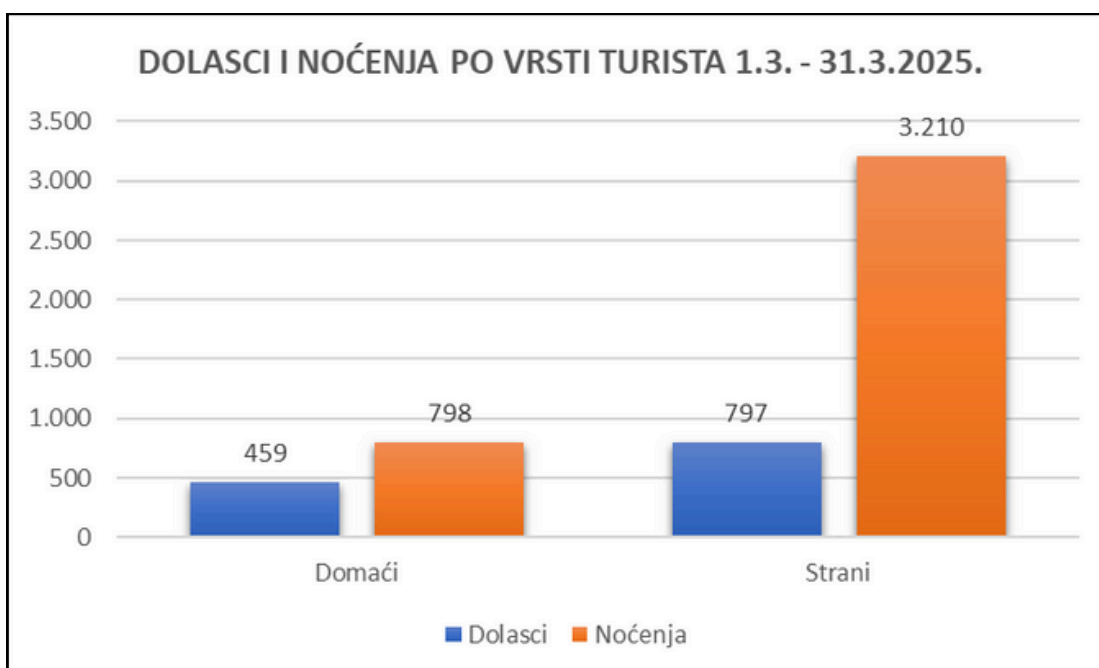
Turistički promet po državama 1.3. - 31.3.2025.

Država	Dolasci	Noćenja	Broj turista	Udio dolazaka	Udio noćenja	Udio turista	Država	Dolasci	Noćenja	Broj turista	Udio dolazaka	Udio noćenja	Udio turista
Hrvatska	459	798	483	36,54%	19,91%	35,83%	Ostale zemlje Južne i Srednje Amerike	4	17	4	0,32%	0,42%	0,30%
Bosna i Hercegovina	51	595	71	4,06%	14,85%	5,27%	Brazil	4	16	4	0,32%	0,40%	0,30%
Bugarska	14	331	23	1,11%	8,26%	1,71%	Crna Gora	7	16	8	0,56%	0,40%	0,59%
Njemačka	101	311	102	8,04%	7,76%	7,57%	Portugal	2	13	3	0,16%	0,32%	0,22%
Albanija	5	297	17	0,40%	7,41%	1,26%	Rusija	3	12	3	0,24%	0,30%	0,22%
SAD	79	170	81	6,29%	4,24%	6,01%	Australija	3	9	3	0,24%	0,22%	0,22%
Srbija	12	136	18	0,96%	3,39%	1,34%	Izrael	3	9	3	0,24%	0,22%	0,22%
Austrija	40	109	40	3,18%	2,72%	2,97%	Ukrajina	5	9	5	0,40%	0,22%	0,37%
Norveška	25	96	26	1,99%	2,40%	1,93%	Argentina	1	8	1	0,08%	0,20%	0,07%
Japan	94	94	94	7,48%	2,35%	6,97%	Litva	4	8	4	0,32%	0,20%	0,30%
Francuska	33	84	33	2,63%	2,10%	2,45%	Novi Zeland	3	8	3	0,24%	0,20%	0,22%
Italija	24	83	24	1,91%	2,07%	1,78%	Kosovo	6	7	6	0,48%	0,17%	0,45%
Ujedinjena Kraljevina	22	78	23	1,75%	1,95%	1,71%	Finska	5	6	5	0,40%	0,15%	0,37%
Makedonija	8	61	8	0,64%	1,52%	0,59%	Hong Kong, Kina	4	6	4	0,32%	0,15%	0,30%
Mađarska	19	60	21	1,51%	1,50%	1,56%	Rumunjska	1	6	5	0,08%	0,15%	0,37%
Španjolska	24	57	24	1,91%	1,42%	1,78%	Grčka	1	5	2	0,08%	0,12%	0,15%
Poljska	29	51	29	2,31%	1,27%	2,15%	Južnoafrička Republika	3	5	3	0,24%	0,12%	0,22%
Slovenija	26	47	26	2,07%	1,17%	1,93%	Malta	2	4	2	0,16%	0,10%	0,15%
Češka	12	44	12	0,96%	1,10%	0,89%	Tajvan, Kina	2	4	2	0,16%	0,10%	0,15%
Ostale azijske zemlje	5	41	8	0,40%	1,02%	0,59%	Turska	4	4	4	0,32%	0,10%	0,30%
Švicarska	13	41	13	1,04%	1,02%	0,96%	Irska	3	3	3	0,24%	0,07%	0,22%
Švedska	5	40	7	0,40%	1,00%	0,52%	Kina	2	3	2	0,16%	0,07%	0,15%
Kanada	12	35	13	0,96%	0,87%	0,96%	Estonija	1	2	1	0,08%	0,05%	0,07%
Letonija	6	33	6	0,48%	0,82%	0,45%	Meksiko	1	2	1	0,08%	0,05%	0,07%
Danska	2	30	3	0,16%	0,75%	0,22%	Ostale zemlje Sjeverne Amerike	1	1	1	0,08%	0,02%	0,07%
Slovačka	13	30	13	1,04%	0,75%	0,96%							
Koreja, Republika	28	28	28	2,23%	0,70%	2,08%							
Belgija	7	23	7	0,56%	0,57%	0,52%	Strani turisti:	797	3.210	865	63,46%	80,09%	64,17%
Nizozemska	13	22	13	1,04%	0,55%	0,96%	Domaći turisti:	459	798	483	36,54%	19,91%	35,83%
							UKUPNO:	1.256	4.008	1.348	100,00%	100,00%	100,00%



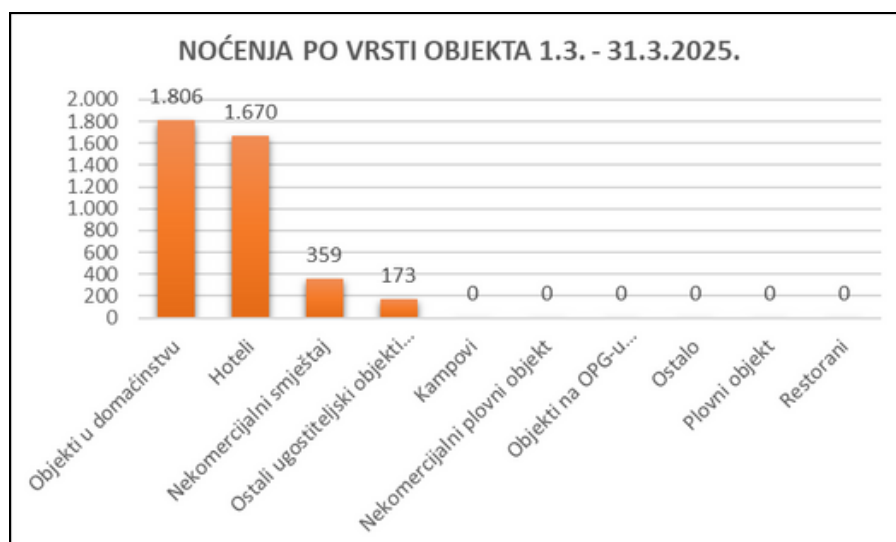
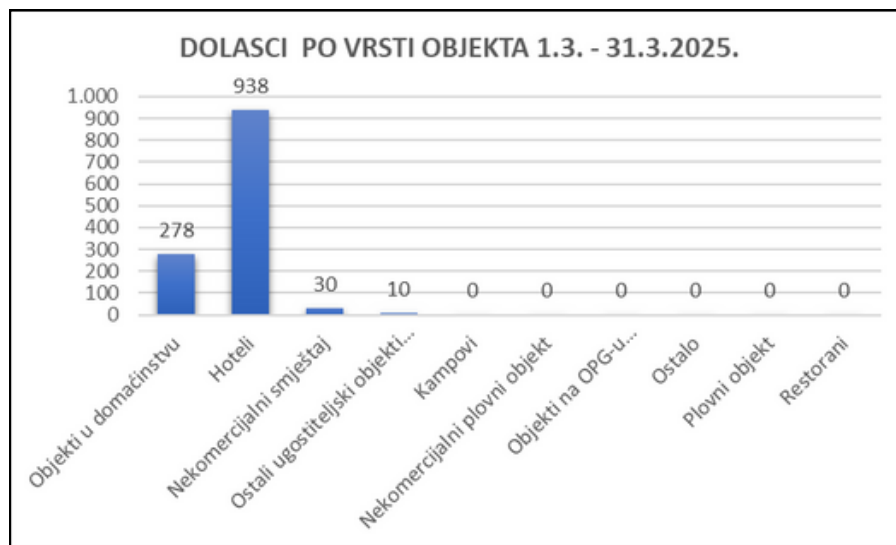
Turistički promet po vrsti turista 1.3. - 31.3.2025.

Vrsta turista	Dolasci	Noćenja	Broj turista	Prosječno trajanje boravka (u danima)	Udio dolasci	Udio noćenja	Udio broj turista
Domaći	459	798	483	1,74	36,54%	19,91%	35,83%
Strani	797	3.210	865	4,03	63,46%	80,09%	64,17%
Ukupno:	1.256	4.008	1.348	3,19	100,00%	100,00%	100,00%



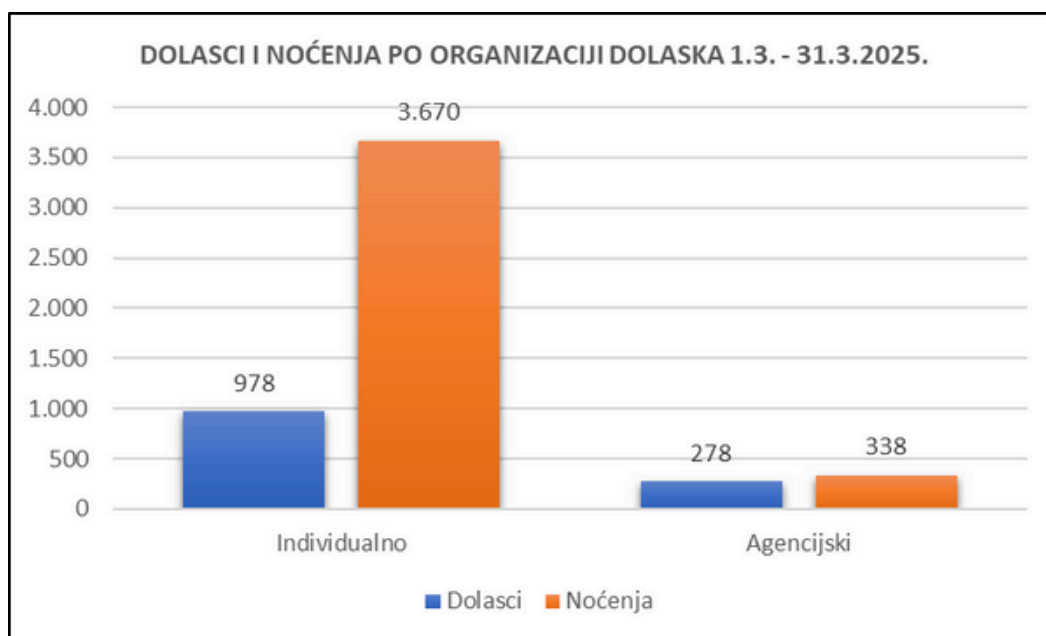
Turistički promet po vrsti objekta 1.3. - 31.3.2025.

Vrsta objekta	Dolasci domaći	Dolasci strani	Dolasci ukupno	Noćenja domaći	Noćenja strani	Noćenja ukupno	Broj turista domaći	Broj turista strani	Broj turista ukupno
Objekti u domaćinstvu	55	223	278	144	1.662	1.806	60	273	333
Hoteli	397	541	938	617	1.053	1.670	410	545	955
Nekomercijalni smještaj	6	24	30	12	347	359	6	34	40
Ostali ugostiteljski objekti za smještaj (Druge vrste - skupina kampovi)	1	9	10	25	148	173	7	13	20
Kampovi	0	0	0	0	0	0	0	0	0
Nekomercijalni plovni objekt	0	0	0	0	0	0	0	0	0
Objekti na OPG-u (seljačkom domaćinstvu)	0	0	0	0	0	0	0	0	0
Ostalo	0	0	0	0	0	0	0	0	0
Plovni objekt	0	0	0	0	0	0	0	0	0
Restorani	0	0	0	0	0	0	0	0	0
Ukupno:	459	797	1.256	798	3.210	4.008	483	865	1.348



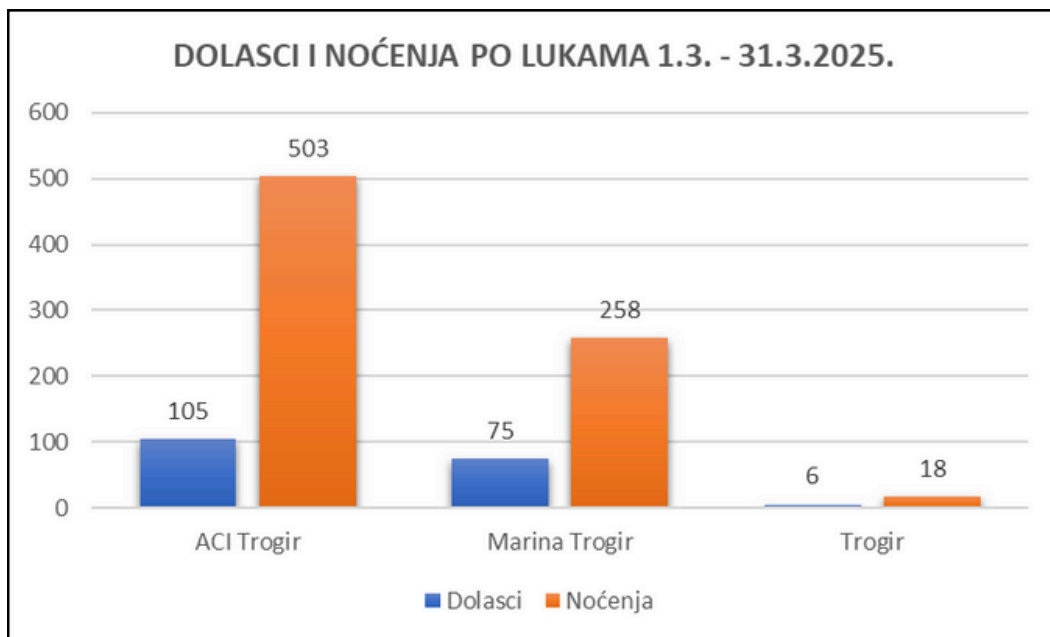
Turistički promet po organizaciji dolaska 1.3. - 31.3.2025.

Organizacija dolaska	Dolasci domaći	Dolasci strani	Dolasci ukupno	Noćenja domaći	Noćenja strani	Noćenja ukupno	Broj turista domaći	Broj turista strani	Broj turista ukupno
Individualno	331	647	978	659	3.011	3.670	355	715	1.070
Agencijski	128	150	278	139	199	338	128	150	278
Ukupno:	459	797	1.256	798	3.210	4.008	483	865	1.348



Turistički promet po lukama 1.3. - 31.3.2025.

Luka	Dolasci domaći	Dolasci strani	Dolasci ukupno	Noćenja domaći	Noćenja strani	Noćenja ukupno	Broj turista domaći	Broj turista strani	Broj turista ukupno
ACI Trogir	13	92	105	37	466	503	13	92	105
Marina Trogir	8	67	75	19	239	258	8	67	75
Trogir	0	6	6	0	18	18	0	6	6
Ukupno:	21	165	186	56	723	779	21	165	186



Podaci su sastavljeni na bazi podataka iz eVisitora