

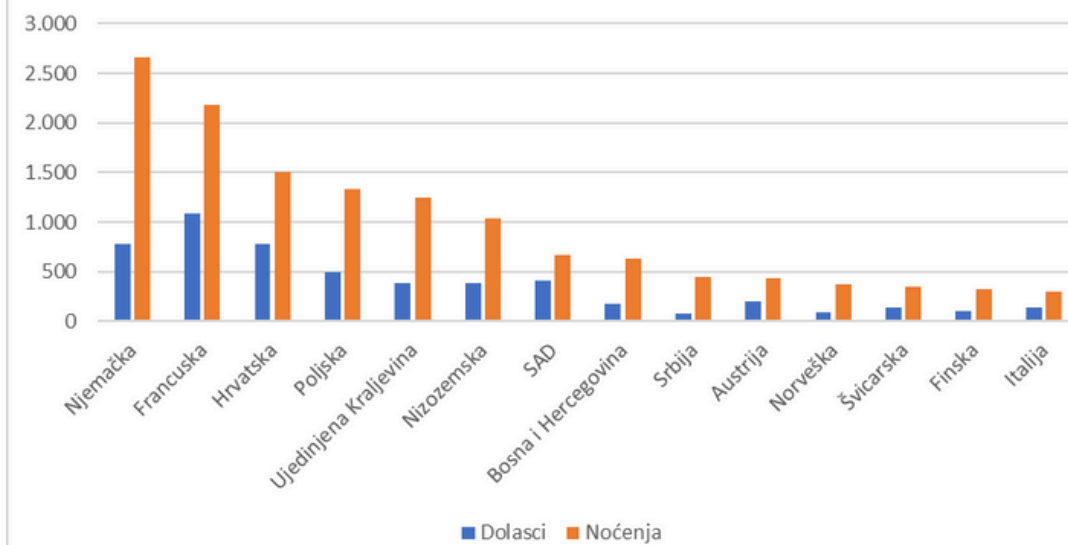


Turistički promet po državama 1.4. - 30.4.2025.

Država	Dolasci	Noćenja	Broj turista	Udio dolazaka	Udio noćenja	Udio turista
Njemačka	778	2.657	788	11,20%	15,34%	11,16%
Francuska	1.081	2.185	1.082	15,57%	12,61%	15,32%
Hrvatska	781	1.505	794	11,25%	8,69%	11,24%
Poljska	501	1.326	509	7,21%	7,66%	7,21%
Ujedinjena Kraljevina	391	1.240	394	5,63%	7,16%	5,58%
Nizozemska	391	1.037	393	5,63%	5,99%	5,56%
SAD	411	666	421	5,92%	3,85%	5,96%
Bosna i Hercegovina	174	634	184	2,51%	3,66%	2,61%
Srbija	75	448	84	1,08%	2,59%	1,19%
Austrija	207	431	213	2,98%	2,49%	3,02%
Norveška	96	367	97	1,38%	2,12%	1,37%
Švicarska	141	352	143	2,03%	2,03%	2,02%
Finska	99	319	99	1,43%	1,84%	1,40%
Italija	134	303	137	1,93%	1,75%	1,94%
Španjolska	203	285	204	2,92%	1,65%	2,89%
Mađarska	100	272	100	1,44%	1,57%	1,42%
Kanada	153	227	153	2,20%	1,31%	2,17%
Švedska	77	227	77	1,11%	1,31%	1,09%
Češka	86	224	87	1,24%	1,29%	1,23%
Slovenija	121	220	121	1,74%	1,27%	1,71%
Makedonija	29	214	31	0,42%	1,24%	0,44%
Japan	171	176	171	2,46%	1,02%	2,42%
Australija	69	175	69	0,99%	1,01%	0,98%
Albanija	17	170	30	0,24%	0,98%	0,42%
Slovačka	57	156	57	0,82%	0,90%	0,81%
Belgija	69	130	69	0,99%	0,75%	0,98%
Letonija	6	127	10	0,09%	0,73%	0,14%
Irska	33	88	33	0,48%	0,51%	0,47%
Ostale azijske zemlje	20	86	24	0,29%	0,50%	0,34%
Koreja, Republika	37	85	37	0,53%	0,49%	0,52%
Rusija	24	80	24	0,35%	0,46%	0,34%
Bugarska	5	64	11	0,07%	0,37%	0,16%
Portugal	37	64	37	0,53%	0,37%	0,52%
Brazil	27	57	28	0,39%	0,33%	0,40%
Indija	30	56	30	0,43%	0,32%	0,42%
Rumunjska	26	56	26	0,37%	0,32%	0,37%
Danska	21	54	22	0,30%	0,31%	0,31%
Grčka	35	45	35	0,50%	0,26%	0,50%
Ostale afričke zemlje	12	45	12	0,17%	0,26%	0,17%
Crna Gora	23	44	23	0,33%	0,25%	0,33%
Ostale zemlje Južne i Srednje Amerike	22	44	22	0,32%	0,25%	0,31%

Država	Dolasci	Noćenja	Broj turista	Udio dolazaka	Udio noćenja	Udio turista
Litva	9	43	9	0,13%	0,25%	0,13%
Kina	33	37	33	0,48%	0,21%	0,47%
Island	27	36	27	0,39%	0,21%	0,38%
Novi Zeland	3	34	4	0,04%	0,20%	0,06%
Ukrajina	9	34	11	0,13%	0,20%	0,16%
Estonija	10	25	10	0,14%	0,14%	0,14%
Kosovo	9	22	9	0,13%	0,13%	0,13%
Južnoafrička Republika	10	21	10	0,14%	0,12%	0,14%
Argentina	7	20	7	0,10%	0,12%	0,10%
Izrael	8	19	11	0,12%	0,11%	0,16%
Turska	9	19	9	0,13%	0,11%	0,13%
Luksemburg	4	18	4	0,06%	0,10%	0,06%
Tajland	9	12	9	0,13%	0,07%	0,13%
Tajvan, Kina	6	10	6	0,09%	0,06%	0,08%
Čile	5	6	5	0,07%	0,03%	0,07%
Meksiko	3	5	3	0,04%	0,03%	0,04%
Ostale europske zemlje	4	4	4	0,06%	0,02%	0,06%
Malta	2	3	2	0,03%	0,02%	0,03%
Maroko	2	3	2	0,03%	0,02%	0,03%
Ostale zemlje Sjeverne Amerike	1	2	1	0,01%	0,01%	0,01%
Tunis	1	2	1	0,01%	0,01%	0,01%
Ujedinjeni Arapski Emirati	1	2	1	0,01%	0,01%	0,01%
Bjelorusija	1	1	1	0,01%	0,01%	0,01%
Cipar	1	1	1	0,01%	0,01%	0,01%
Ostale zemlje Oceanije	1	1	1	0,01%	0,01%	0,01%
Hong Kong, Kina	0	0	0	0,00%	0,00%	0,00%
Indonezija	0	0	0	0,00%	0,00%	0,00%
Jordan	0	0	0	0,00%	0,00%	0,00%
Katar	0	0	0	0,00%	0,00%	0,00%
Kazahstan	0	0	0	0,00%	0,00%	0,00%
Kuvajt	0	0	0	0,00%	0,00%	0,00%
Lihtenštajn	0	0	0	0,00%	0,00%	0,00%
Makao, Kina	0	0	0	0,00%	0,00%	0,00%
Oman	0	0	0	0,00%	0,00%	0,00%
Strani turisti:	6.164	15.816	6.268	88,75%	91,31%	88,76%
Domaći turisti:	781	1.505	794	11,25%	8,69%	11,24%
UKUPNO:	6.945	17.321	7.062	100,00%	100,00%	100,00%

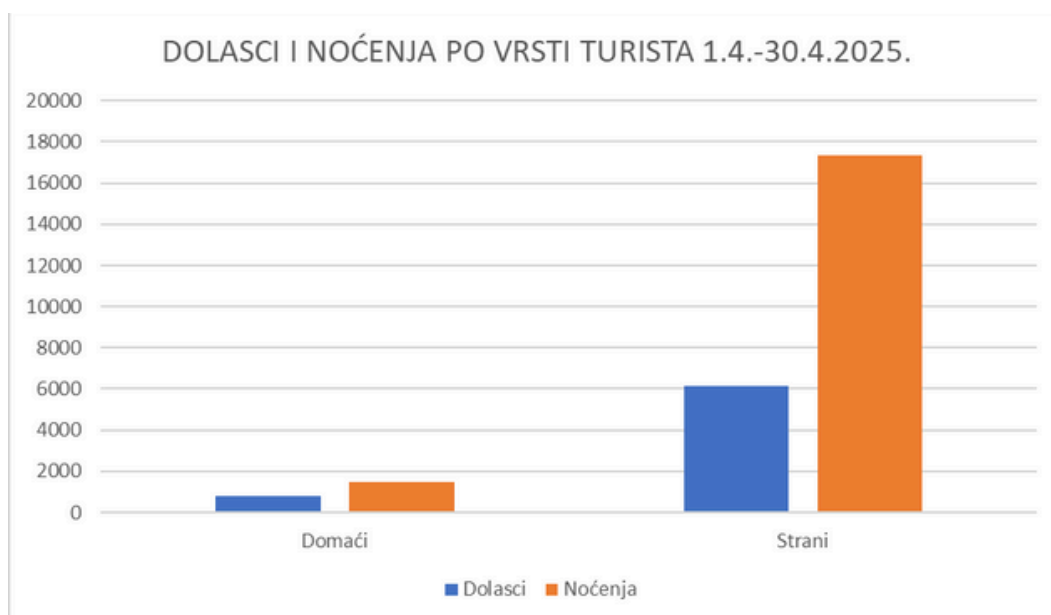
DOLASCI I NOĆENJA PO DRŽAVAMA 1.4.-30.4.2025.



Turistički promet po vrsti turista 1.4. - 30.4.2025.

Vrsta turista	Dolasci	Noćenja	Broj turista	Prosječno trajanje boravka (u danima)	Udio dolasci	Udio noćenja	Udio broj turista
Domaći	781	1.505	794	1,93	11,25 %	8,69 %	11,24 %
Strani	6.164	15.816	6.268	2,57	88,75 %	91,31 %	88,76 %
Ukupno:	6.945	17.321	7.062	2,49	100,00 %	100,00 %	100,00 %

DOLASCI I NOĆENJA PO VRSTI TURISTA 1.4.-30.4.2025.



Turistički promet po vrsti objekta 1.4. - 30.4.2025.

Vrsta objekta	Dolasci domaći	Dolasci strani	Dolasci ukupno	Noćenja domaći	Noćenja strani	Noćenja ukupno	Broj turista domaći	Broj turista strani	Broj turista ukupno
Hoteli	153	2.720	2.873	397	8.756	9.153	154	2.777	2.931
Objekti u domaćinstvu	620	3.080	3.700	1.097	5.715	6.812	632	3.104	3.736
Ostali ugostiteljski objekti za smještaj (Druge vrste - skupina kampovi)	5	229	234	5	809	814	3	153	156
Nekomercijalni smještaj	3	135	138	6	536	542	5	234	239
Objekti na OPG-u (seljačkom domaćinstvu)	0	0	0	0	0	0	0	0	0
Kampovi	0	0	0	0	0	0	0	0	0
Nekomercijalni plovni objekt	0	0	0	0	0	0	0	0	0
Ostalo	0	0	0	0	0	0	0	0	0
Plovni objekt	0	0	0	0	0	0	0	0	0
Restorani	0	0	0	0	0	0	0	0	0
Ukupno:	781	6.164	6.945	1.505	15.816	17.321	794	6.268	7.062

DOLASCI PO VRSTI OBJEKTA 1.4.-30.4.2025.

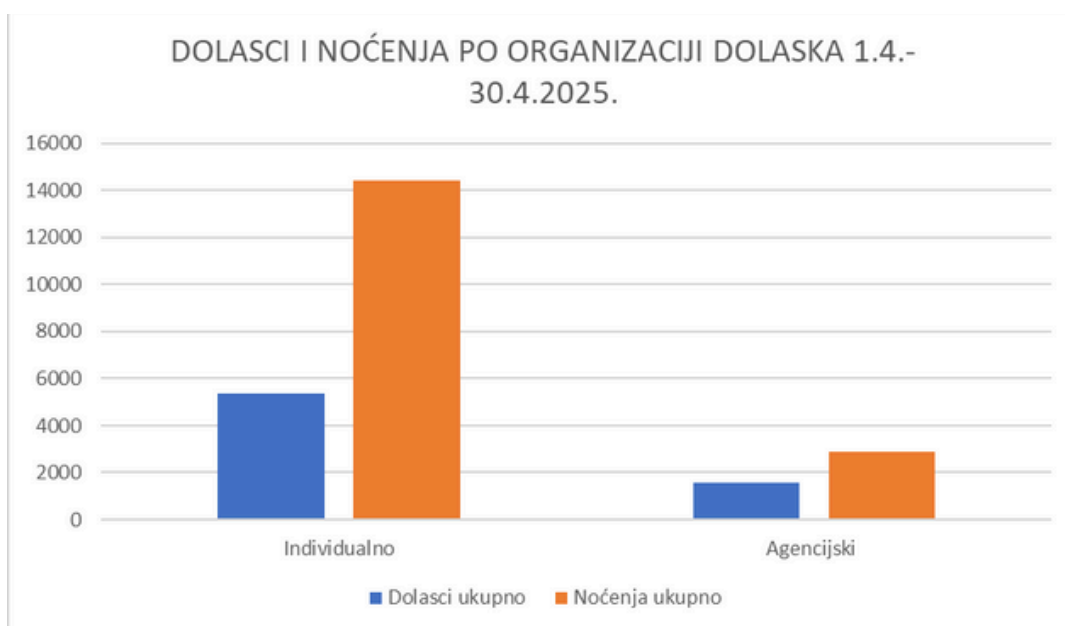


NOĆENJA PO VRSTI OBJEKTA 1.4.-30.4.2025.



Turistički promet po organizaciji dolaska 1.4. - 30.4.2025.

Organizacija dolaska	Dolasci domaći	Dolasci strani	Dolasci ukupno	Noćenja domaći	Noćenja strani	Noćenja ukupno	Broj turista domaći	Broj turista strani	Broj turista ukupno
Individualno	622	4.762	5.384	1.278	13.148	14.426	635	4.863	5.498
Agencijski	159	1.402	1.561	227	2.668	2.895	159	1.405	1.564
Ukupno:	781	6.164	6.945	1.505	15.816	17.321	794	6.268	7.062



Turistički promet po lukama 1.4. - 30.4.2025.

Luka	Dolasci domaći	Dolasci strani	Dolasci ukupno	Noćenja domaći	Noćenja strani	Noćenja ukupno	Broj turista domaći	Broj turista strani	Broj turista ukupno
ACI Trogir	121	1.062		397	5.872	6.269	121	1.096	1.217
Marina Trogir	98	979	1.077	324	5.329	5.653	98	1.009	1.107
Trogir	71	380	451	332	2.305	2.637	71	386	457
Ukupno:	290	2.421	2.711	1.053	13.506	14.559	290	2.491	2.781

DOLASCI I NOĆENJA PO LUKAMA 1.4.-30.4.2025.

